

مقدمه

بررسی هزینه درآمد خانوار (بودجه‌ی خانوار)، برای اولین بار در سال ۱۳۱۴ توسط بانک ملی ایران انجام شده و هدف اصلی این بررسی، به دست آوردن ضرایب مصرف برای محاسبه‌ی شاخص هزینه‌ی زندگی بوده است.

در سال ۱۳۳۸ پس از یک وقفه طولانی، اداره بررسی‌های اقتصادی بانک ملی ایران به منظور تجدید نظر در ضرایب اهمیت شاخص هزینه‌ی زندگی، در ۲۳ شهر کشور، با مراجعه به خانوارهای نمونه به تهیه‌ی آمار در این زمینه مبادرت نمود. از سال ۱۳۴۴ بانک مرکزی ایران، بررسی‌هایی را در مورد هزینه و درآمد خانوارهای شهری، به طور مرتب انجام داده است. از سال ۱۳۷۴، آمارگیری از هزینه‌ی خانوارها در نقاط شهری و در مقیاسی گسترده‌تر، توسط مرکز آمار ایران شروع شد. این آمارگیری از سال ۱۳۵۳ علاوه بر هزینه، درآمد خانوارهای شهری را نیز شامل می‌شود و تاکنون به استثنای سال‌های ۱۳۵۵، ۱۳۵۷، ۱۳۶۰، همه ساله انجام شده است و نتایج آن استخراج و منتشر شده است.

آمارگیری از هزینه و درآمد خانوارهای روستایی، در سال ۱۳۴۲ برای اولین بار توسط اداره کل آمار عمومی سابق انجام شد و سپس با

تأسیس مرکز آمار ایران در سال ۱۳۴۴، در مقیاسی وسیع‌تر، ادامه یافت.

در حال حاضر، آمار هزینه و درآمد خانوارهای شهری، از طریق دو منبع "مرکز آمار ایران" و "بانک مرکزی جمهوری اسلامی ایران" و آمار هزینه و درآمد خانوارهای روستایی، توسط مرکز آمار ایران منتشر می‌شود.

در این فصل آمار متوسط هزینه‌های خوراکی و غیر خوراکی سالانه یک خانوار شهری و روستایی براساس نتایج طرح‌های آماری، مرکز آمار ایران ارائه شده است. طرح‌های مذکور، با استفاده از توصیه‌های سازمان ملل متحد (بر اساس نشریه‌های SNA و NHSCP) به روش آمارگیری نمونه‌ای، از طریق مراجعه به خانوارهای نمونه در نقاط شهری و روستایی انجام می‌گیرد.

تعاریف مفاهیم

هزینه: ارزش پولی کالای تهیه شده یا خدمت انجام شده توسط خانوار به منظور مصرف اعضا و یا هدیه به دیگران، هزینه نامیده می‌شود. کالا یا خدمت از طریق خرید، تولید خانگی، در برابر خدمت، از محل کسب و مجانی (از سازمان‌ها)، در اختیار خانوار قرار گیرد که به صورت پولی برآورد و جزو هزینه منظور می‌شود.

کارفرما و یا کارکن مستقل کار می‌کنند، پس از کسر هزینه‌های شغلی، به عنوان درآمد مشاغل آزاد کشاورزی تلقی شده‌است. هزینه‌های شغلی شامل مزد و حقوق پرداختی، هزینه‌ی مواد اولیه، ابزار بی‌دوام، استهلاک، سایر هزینه‌های تولید و همچنین مالیات شغلی می‌باشد.

درآمد مشاغل آزاد غیرکشاورزی: درآمد

افرادی از خانوار که به صورت کارفرما یا کارکن مستقل، در مشاغل آزاد غیر کشاورزی به کار اشتغال دارند، پس از کسر هزینه‌های شغلی به عنوان درآمد مشاغل آزاد غیر کشاورزی منظور شده‌است.

درآمدهای متفرقه: تمامی وجوه و ارزش

کالاهایی است که خانوار به غیر از اشتغال اعضای خود دریافت کرده‌است، مانند درآمد حاصل از فروش مصنوعات ساخته‌شده، توسط خانوار در خانه، حقوق بازنشستگی، اجاره اموال منقول و غیرمنقول، سود سرمایه‌گذاری، کمک‌های دریافتی از سازمان‌های اجتماعی و مؤسسات خیریه.

گزیده اطلاعات

در سال ۱۳۹۵، متوسط هزینه‌های سالانه یک خانوار شهری در استان ۱۸۶،۳ میلیون ریال بوده که شامل ۱۳۴،۶ میلیون ریال (۷۲،۲ درصد) هزینه‌های غیرخوراکی، ۵۱،۷ میلیون ریال (۲۷،۸ درصد) هزینه‌های خوراکی و دخانی می‌باشد، شایان ذکر است که هزینه‌های غیرخوراکی نسبت به سال گذشته ۱۰،۷۵ درصد کاهش و هزینه‌های خوراکی و دخانی نسبت به سال گذشته ۸،۸ درصد کاهش را نشان

هزینه ناخالص: عبارت از هزینه‌ی خانوار، بدون در نظر گرفتن فروش دست دوم کالاهاست.

هزینه خالص: عبارت از هزینه‌ی ناخالص منهای فروش دست دوم کالاهاست. بنابراین در مواردی که ارزش کالاهای فروخته‌شده بیش‌تر از ارزش کالاهای خریداری شده باشد، حاصل به صورت عدد منفی درج می‌شود.

خانوار، نقاط شهری، نقاط روستایی: رجوع

کنید به تعاریف و مفاهیم «فصل ۲- جمعیت»

دهک: هزینه جامعه مصرف‌کننده براساس میزان هزینه‌ی کالاهای و خدمات مصرفی مرتب و سپس جامعه را به ده گروه مساوی تقسیم می‌کند و هر قسمت را یک دهک می‌نامند.

درآمد: تمامی وجوه و ارزش کالاهایی است که در برابر کار انجام شده یا سرمایه‌ی به کار افتاده و یا از طریق منابع دیگر (حقوق بازنشستگی، درآمدهای اتفاقی و نظایر آن)، در زمان آماری موردنظر به خانوار تعلق گرفته باشد. در این طرح، انواع درآمد خالص به شرح زیر است:

درآمد خالص مزد و حقوق‌بگیری بخش

عمومی/ بخش تعاونی/ بخش خصوصی:

درآمد تمامی اعضای شاغل مزد و حقوق‌بگیر خانوار در بخش عمومی/ بخش تعاونی/ بخش خصوصی است که شامل دریافتی‌های مستمر و غیرمستمر پولی و غیر پولی آنان، پس از کسر مالیات و بازنشستگی می‌باشد.

درآمد مشاغل آزاد کشاورزی: درآمد

افرادی از خانوار که در بخش کشاورزی، به صورت

می‌دهند.

استان، هزینه مسکن معادل ۲۸,۹ میلیون ریال (۳۵,۱ درصد) و هزینه‌های تفریحات، سرگرمی‌ها و خدمات فرهنگی، معادل ۱,۹ میلیون ریال (۲,۴ درصد) به ترتیب دارای بیش‌ترین و کم‌ترین سهم می‌باشند.

از ۵۸,۹ میلیون ریال هزینه‌های سالانه خوراکی و دخانی یک خانوار روستایی در استان، هزینه آرد، رشته، غلات، نان و فرآورده‌های آن معادل ۱۶,۴ میلیون ریال (۲۷,۸ درصد) و هزینه ادویه‌ها، چاشنی‌ها و سایر ترکیبات خوراکی معادل ۰,۹ میلیون ریال (۱,۵ درصد) به ترتیب دارای بیش‌ترین و کم‌ترین سهم می‌باشند.

در سال ۱۳۹۵ متوسط درآمد سالانه یک خانوار نمونه شهری با ۱,۱ درصد افزایش نسبت به سال ۱۳۹۴ حدود ۲۱۹,۲ میلیون ریال برآورد می‌گردد که از میان منابع تامین درآمد، درآمدهای متفرقه به میزان ۱۰۲,۹ میلیون ریال، بیش‌ترین سهم (۴۶,۹ درصد) را به خود اختصاص می‌دهد.

در سال ۱۳۹۵ متوسط درآمد سالانه یک خانوار روستایی با ۳,۸ درصد کاهش نسبت به سال ۱۳۹۴، ۱۴۹,۸ میلیون ریال برآورد می‌گردد که از میان منابع تامین درآمد، درآمد از مشاغل آزاد به میزان ۶۱,۴ میلیون ریال، بیش‌ترین سهم (۴۱,۰ درصد) را به خود اختصاص می‌دهد.

در سال ۱۳۹۵، از ۱۳۴,۶ میلیون ریال هزینه‌های سالانه غیرخوراکی یک خانوار شهری در استان، هزینه مسکن معادل ۵۷,۴ میلیون ریال (۴۲,۶ درصد) و هزینه‌های تفریحات، سرگرمی‌ها و خدمات فرهنگی ۳,۹ میلیون ریال (۲,۹ درصد) به ترتیب دارای بیش‌ترین و کم‌ترین سهم می‌باشند.

از ۵۱,۷ میلیون ریال هزینه‌های سالانه خوراکی و دخانی یک خانوار شهری در استان، هزینه آرد و رشته غلات، نان و فرآورده‌های آن، معادل ۱۴,۱ میلیون ریال (۲۷,۲ درصد) و هزینه ادویه‌ها، چاشنی‌ها و سایر ترکیبات خوراکی معادل ۰,۹ میلیون ریال (۱,۸ درصد) به ترتیب دارای بیش‌ترین و کم‌ترین سهم می‌باشند.

در سال ۱۳۹۵، متوسط هزینه‌های سالانه یک خانوار روستایی در استان ۱۴۱,۲ میلیون ریال بوده که شامل ۸۲,۲ میلیون ریال (۵۸,۲ درصد) هزینه‌های غیرخوراکی و ۵۹ میلیون ریال (۴۱,۸ درصد) هزینه‌های خوراکی و دخانی می‌باشد، شایان ذکر است که هزینه‌های غیرخوراکی نسبت به سال گذشته حدود ۱۱,۹ درصد کاهش و هزینه‌های خوراکی و دخانی نسبت به سال گذشته ۹,۲ درصد کاهش را نشان می‌دهند.

در سال ۱۳۹۵، از ۸۲,۲ میلیون ریال هزینه‌های سالانه غیرخوراکی یک خانوار روستایی در

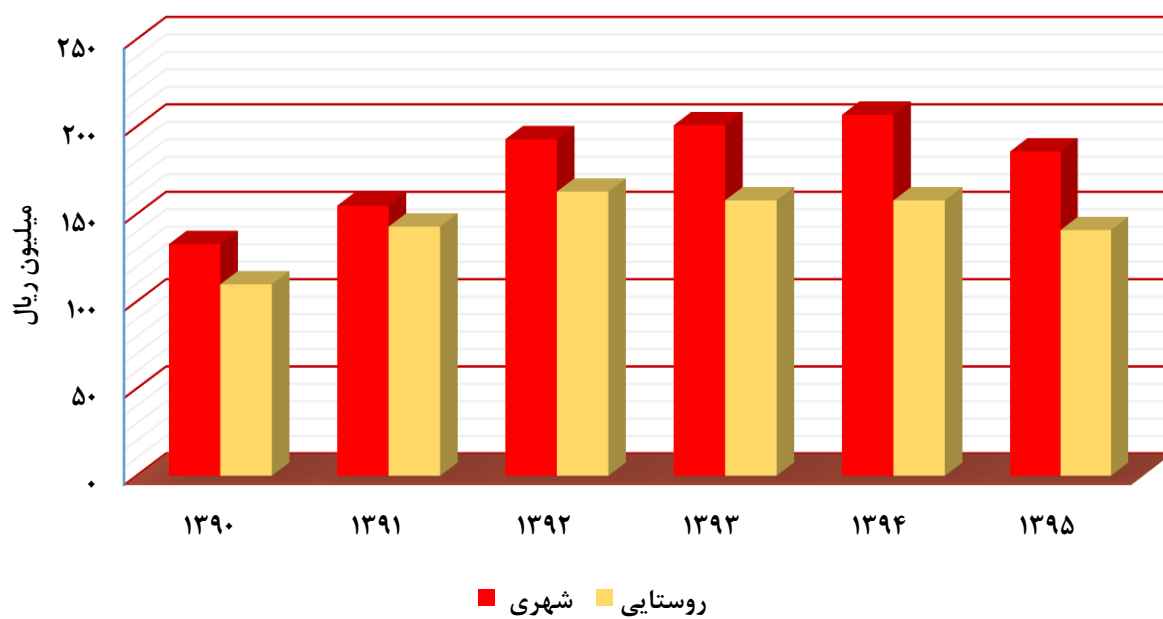
۱- ۲۱- متوسط هزینه‌های خالص سالانه یک خانوار شهری و روستایی (هزار ریال)

شرح	۱۳۸۵	۱۳۸۹	۱۳۹۰	۱۳۹۱
شهری				
متوسط کل هزینه	۶۷۰۷۸	۱۱۴۳۹۰	۱۳۲۷۰۸	۱۵۵۰۴۱
هزینه‌های غیرخوراکی	۴۸۸۳۰	۸۴۲۱۴	۹۷۴۸۸	۱۰۵۸۶۳
هزینه‌های خوراکی ودخانی	۱۸۲۴۸	۳۰۱۱۷	۳۵۲۲۰	۴۹۱۷۸
روستایی				
متوسط کل هزینه	۴۸۳۴۳	۹۲۰۰۷	۱۱۰۰۳۰	۱۴۳۰۷۹
هزینه‌های غیرخوراکی	۳۰۱۰۹	۵۶۱۱۰	۶۶۷۷۲	۸۳۷۴۰
هزینه‌های خوراکی ودخانی	۱۸۲۳۴	۳۵۸۹۷	۴۳۲۵۹	۵۹۳۳۹

شرح	۱۳۹۲	۱۳۹۳	۱۳۹۴	۱۳۹۵
شهری				
متوسط کل هزینه	۱۹۲۶۵۷	۲۰۱۳۹۱	۲۰۷۴۵۸	۱۸۶۲۷۰
هزینه‌های غیرخوراکی	۱۳۴۴۲۳	۱۴۴۹۷۴	۱۵۰۷۹۲	۱۳۴۵۷۹
هزینه‌های خوراکی ودخانی	۵۸۲۳۴	۵۶۴۱۷	۵۶۶۶۶	۵۱۶۹۱
روستایی				
متوسط کل هزینه	۱۶۲۷۴۲	۱۵۸۲۵۸	۱۵۸۳۲۶	۱۴۱۱۸۰
هزینه‌های غیرخوراکی	۹۴۸۰۲	۹۱۶۷۸	۹۳۳۴۷	۸۲۱۸۲
هزینه‌های خوراکی ودخانی	۶۷۹۴۰	۶۶۵۸۰	۶۴۹۷۹	۵۸۹۹۸

مأخذ- مرکز آمار ایران (ر.م).

۱-۲۱- متوسط هزینه‌های سالانه یک خانوار شهری و روستایی استان بر حسب سال



مبنا: جدول ۱-۲۱

۲-۲۱- متوسط هزینه‌های خالص غیرخوراکی سالانه یک خانوار شهری برحسب اقلام عمده (هزار ریال)

۱۳۹۱	۱۳۹۰	۱۳۸۹	۱۳۸۵	شرح
۱۰۵۸۶۳	۹۷۴۸۸	۸۴۲۱۴	۴۸۸۳۰	جمع
۱۱۳۱۳	۹۷۳۳	۷۹۳۱	۵۰۳۱	پوشاک و کفش
۹۱۸۰	۷۸۳۸	۶۴۵۸	۳۹۱۱	پوشاک و تعمیرات آن
۲۱۳۳	۱۸۹۵	۱۴۷۳	۱۱۲۰	انواع کفش و تعمیرات آن
۳۰۱۶۴	۳۴۶۶۰	۲۲۹۷۲	۱۴۵۹۱	مسکن
۲۲۹۵۹	۲۶۳۴۱	۱۹۸۱۱	۱۳۱۱۱	اجاره بها و سایر هزینه‌های منزل مسکونی
۷۲۰۵	۸۳۱۹	۳۱۶۲	۱۴۸۰	آب، سوخت و روشنایی منزل مسکونی
۱۱۰۹۱	۷۵۷۸	۷۶۰۰	۶۰۵۷	لوازم، اثاثه، ملزومات و خدمات خانوار
۲۵۲۳	۲۰۶۳	۲۲۱۹	۱۴۳۶	مبلمان، اثاثه ثابت، فرش و کفپوش و تعمیرات آنها
۱۲۹۹	۱۰۲۶	۵۴۳	۱۱۰۶	لوازم و اثاثه منزل
۲۰۱۳	۱۳۴۴	۱۶۷۴	۱۴۰۸	وسایل حرارتی و پخت‌وپز، یخچال و سایر وسایل عمده
۲۲۵۸	۸۵۸	۸۶۱	۱۰۰۰	ظروف، لوازم آشپزخانه و سایر وسایل منزل و تعمیرات آنها
۲۷۸۹	۲۱۰۲	۲۲۰۳	۹۹۳	کالاها و لوازم مصرفی بی‌دوام و کم‌دوام منزل
۲۰۹	۱۸۶	۱۰۱	۱۱۴	خدمات خانگی
۱۵۴۹۱	۱۱۴۳۴	۱۱۵۳۹	۵۷۵۵	بهداشت و درمان
۱۲۷۰۶	۸۳۵۰	۸۹۸۶	۴۶۵۰	هزینه‌های بهداشتی و درمانی
۲۷۸۵	۳۰۸۳	۲۵۵۳	۱۱۰۴	هزینه بیمه‌های اجتماعی، درمانی و حوادث
۱۷۷۱۳	۱۸۱۹۲	۱۶۹۱۰	۷۹۳۷	حمل و نقل و ارتباطات
۱۲۱۱۸	۱۲۹۷۱	۱۲۴۲۳	۶۰۶۵	حمل و نقل
۵۵۹۵	۵۵۲۱	۴۴۸۷	۱۸۷۲	ارتباطات
۴۹۰۳	۳۹۷۶	۴۵۰۵	۲۳۲۴	تفریحات، سرگرمی‌ها و خدمات فرهنگی
۱۳۱۶	۱۲۰۵	۱۶۴۰	۹۴۰	تفریحات و سرگرمی‌ها
۳۵۸۸	۲۷۷۱	۲۸۶۶	۱۳۸۵	تحصیل و آموزش
۱۵۱۸۷	۱۱۹۱۶	۱۲۷۵۶	۷۱۳۴	کالاها و خدمات متفرقه خانوار
۲۳۲۰	۱۹۸۱	۲۰۲۲	۷۶۷	خدمات شخصی و وسایل آرایشی
۱۴۲۲	۴۶۵	۶۷۳	۱۰۱۸	لوازم زینتی و شخصی
۱۳۸۵	۴۹۲	۶۵۸	۵۸۲	هزینه‌های هتل، مسافرخانه و مسافرت‌های دست جمعی
۷۵۸	۵۷۵	۱۱۰۵	۷۷۲	خدمات مالی و حقوقی
۸۳۱	۷۸۱	۷۷۲	۴۳۲	هزینه‌های مذهبی
۸۴۷۲	۷۶۲۳	۷۵۲۶	۳۵۶۳	هزینه‌های متفرقه



۲-۲۱- متوسط هزینه‌های خالص غیرخوراکی سالانه یک خانوار شهری برحسب اقلام عمده (دنباله) (هزار ریال)

۱۳۹۵	۱۳۹۴	۱۳۹۳	۱۳۹۲	شرح
۱۳۴۵۷۹	۱۵۰۷۹۲	۱۴۴۹۷۴	۱۳۴۴۲۳	جمع
۱۱۵۶۵	۱۶۱۷۰	۱۸۳۶۱	۱۴۸۶۲	پوشاک و کفش
۹۰۷۶	۱۲۵۵۱	۱۴۶۳۷	۱۲۰۵۳	پوشاک و تعمیرات آن
۲۴۹۰	۳۶۱۹	۳۷۲۴	۲۸۰۹	انواع کفش و تعمیرات آن
۵۷۳۷۴	۵۳۸۴۱	۴۶۸۱۸	۳۸۱۶۷	مسکن
۴۵۹۳۹	۴۴۲۳۲	۳۷۸۲۲	۳۰۲۹۰	اجاره بها و سایر هزینه‌های منزل مسکونی
۱۱۴۳۵	۹۶۰۹	۸۹۹۶	۷۸۷۸	آب، سوخت و روشنایی منزل مسکونی
۶۹۶۷	۱۰۳۴۳	۱۱۴۹۴	۱۵۲۰۰	لوازم، اثاثه، ملزومات و خدمات خانوار
۱۷۹۸	۲۳۲۴	۲۸۳۶	۴۴۵۵	مبلمان، اثاثه ثابت، فرش و کفپوش و تعمیرات آن‌ها
۷۲	۶۳۷	۶۳۳	۱۸۳۶	لوازم و اثاثه منزل
۱۴۱۷	۲۴۴۴	۲۳۸۳	۲۴۲۶	وسایل حرارتی و پخت‌وپز، یخچال و سایر وسایل عمده
۶۲۲	۱۵۳۲	۲۰۳۶	۲۴۱۶	ظروف، لوازم آشپزخانه و سایر وسایل منزل و تعمیرات آن‌ها
۳۰۴۹	۳۳۵۹	۳۵۳۳	۴۰۰۶	کالاها و لوازم مصرفی بی‌دوام و کم‌دوام منزل
۹	۴۶	۷۱	۶۱	خدمات خانگی
۱۷۰۶۷	۱۸۴۲۷	۱۵۲۷۲	۲۰۷۰۴	بهداشت و درمان
۹۱۰۷	۹۰۲۵	۱۰۲۶۴	۱۶۰۷۷	هزینه‌های بهداشتی و درمانی
۷۹۶۰	۹۴۰۲	۵۰۰۸	۴۶۲۷	هزینه بیمه‌های اجتماعی، درمانی و حوادث
۲۲۴۲۵	۲۷۵۹۰	۲۲۷۲۹	۲۲۲۹۵	حمل و نقل و ارتباطات
۱۶۰۹۲	۲۱۲۳۱	۱۶۴۳۸	۱۶۱۳۵	حمل و نقل
۶۳۳۳	۶۳۵۹	۶۲۹۰	۶۱۶۰	ارتباطات
۳۸۷۸	۵۶۴۶	۷۰۰۵	۵۹۷۴	تفریحات، سرگرمی‌ها و خدمات فرهنگی
۱۰۸۹	۱۶۸۵	۲۳۴۷	۱۸۸۵	تفریحات و سرگرمی‌ها
۲۷۸۹	۳۹۶۱	۴۶۵۸	۴۰۸۹	تحصیل و آموزش
۱۵۳۰۳	۱۸۷۷۴	۲۳۲۹۶	۱۷۲۲۰	کالاها و خدمات متفرقه خانوار
۲۹۹۳	۳۲۵۱	۳۳۴۱	۳۰۴۶	خدمات شخصی و وسایل آرایشی
۸۷۷	۱۳۲۵	۷۹۰	-۹۶۷	لوازم زینتی و شخصی
۷۰۳	۱۰۲۶	۱۷۶۰	۱۱۹۳	هزینه‌های هتل، مسافر خانه و مسافرت‌های دستجمعی
۸۲۷	۳۵۱	۸۰۲	۱۰۳۷	خدمات مالی و حقوقی
۷۷۶	۸۸۰	۸۳۹	۱۳۶۰	هزینه‌های مذهبی
۹۱۲۶	۱۱۹۴۰	۱۵۷۶۳	۱۱۵۵۱	هزینه‌های متفرقه

مأخذ- مرکز آمار ایران (ر.م).

۳- ۲۱- متوسط هزینه‌های خالص خوراکی و دخانی سالانه یک خانوار شهری برحسب اقلام عمده (هزار ریال)

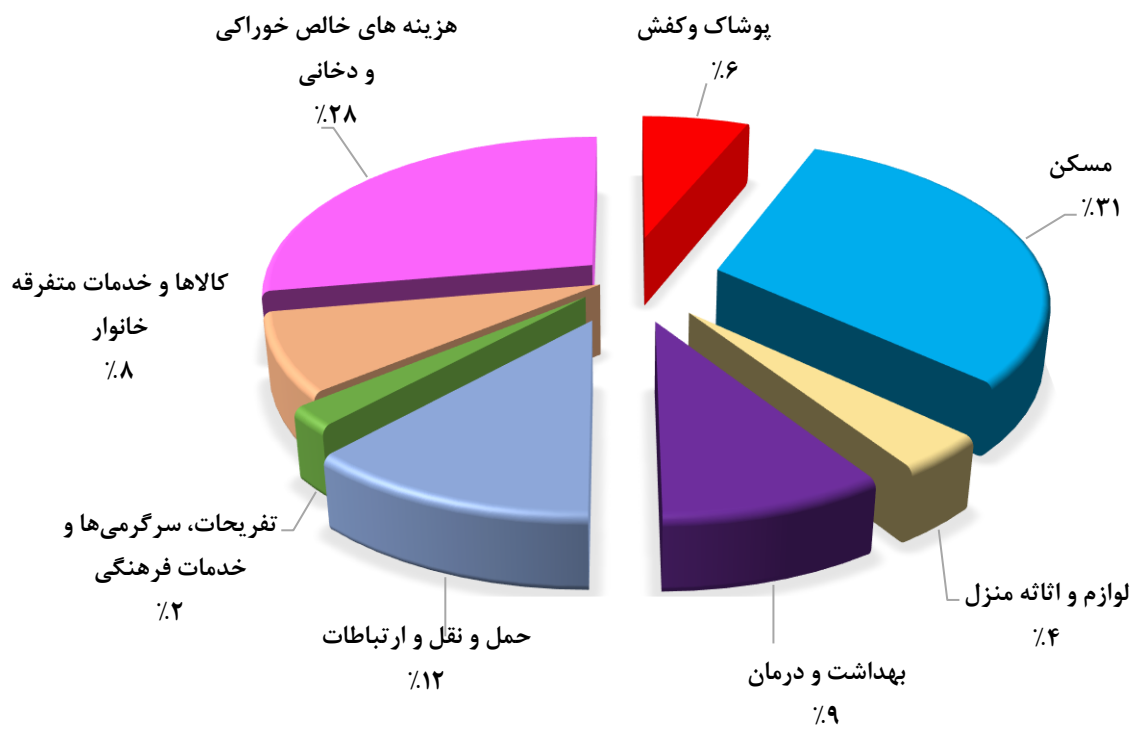
۱۳۹۱	۱۳۹۰	۱۳۸۹	۱۳۸۵	شرح
۴۹۱۷۸	۳۵۲۲۰	۳۰۱۷۷	۱۸۲۴۸	جمع
۱۱۹۰۶	۹۳۰۳	۵۹۱۵	۲۸۴۷	آرد، رشته، غلات، نان و فرآورده‌های آن
۵۳۶	۴۸۰	۴۵۴	۲۶۱	آرد و رشته
۴۲۱۳	۳۰۵۷	۲۷۸۸	۱۳۸۸	غلات
۶۳۶۲	۵۳۸۲	۲۳۰۲	۹۶۶	انواع نان
۷۹۵	۳۸۵	۳۷۱	۲۳۲	بیسکویت، کیک و ویفر
۹۱۴۲	۶۱۹۵	۶۳۴۲	۳۸۶۱	گوشت
۴۴۹۵	۲۸۸۰	۲۹۸۳	۲۱۹۳	گوشت دام
۴۰۲۰	۲۸۳۲	۲۹۲۹	۱۳۷۸	گوشت پرندگان
۶۲۷	۴۸۳	۴۲۹	۲۹۰	گوشت حیوانات دریایی
۵۸۴۰	۳۷۶۱	۲۹۸۶	۲۱۶۹	شیر و فرآورده‌های آن و تخم پرندگان
۱۷۵۰	۱۰۱۱	۹۴۰	۵۴۴	انواع شیر
۳۱۷۷	۱۹۲۹	۱۴۸۶	۱۲۸۵	فرآورده‌های شیر
۹۱۳	۸۲۱	۵۶۰	۳۴۰	انواع تخم پرندگان
۲۴۴۱	۱۵۰۵	۱۳۰۱	۷۹۳	روغن‌ها و چربی‌ها
۵۱	۲۳	۳۱	۵۰	روغن‌ها و چربی‌های حیوانی
۲۳۹۰	۱۴۸۲	۱۲۷۰	۷۴۳	روغن‌های نباتی
۸۰۱۸	۵۸۲۴	۵۹۶۶	۳۶۱۰	میوه‌ها و سبزی‌ها
۳۵۱۵	۲۷۵۷	۲۷۰۶	۱۵۴۸	انواع میوه
۴۴۹۷	۳۰۵۴	۳۴۲۳	۲۰۴۴	انواع سبزی
۶	۱۴	۱۷	۱۸	میوه‌ها و سبزی‌های آماده (برای مصرف در منزل)
۲۸۰۷	۱۵۳۲	۱۲۹۷	۹۵۱	خشکبار و حبوبات
۱۴۳۰	۷۹۵	۷۰۰	۴۹۲	خشکبار
۱۳۷۷	۷۳۷	۵۹۸	۴۵۹	حبوبات
۴۲۱۰	۳۱۳۷	۲۹۲۹	۱۸۴۸	قند و شکر، شیرینی‌ها، چای، قهوه و کاکائو
۱۳۹۲	۱۰۹۸	۹۸۲	۶۲۷	قند و شکر
۱۳۵۷	۱۰۱۱	۱۰۴۲	۶۷۹	انواع شیرینی‌ها و مرباها
۱۴۶۱	۱۰۲۷	۹۰۵	۵۴۳	چای، قهوه و کاکائو
۱۱۶۶	۷۹۴	۸۸۰	۴۴۱	ادویه‌ها، چاشنی‌ها و سایر ترکیبات خوراکی
۳۷۹	۲۲۳	۲۴۸	۹۸	انواع ادویه
۷۸۷	۵۷۱	۶۳۲	۳۴۳	چاشنی‌ها و سایر ترکیبات خوراکی
۳۶۵۰	۳۱۶۸	۲۵۶۱	۱۷۲۹	نوشابه‌ها، غذاهای آماده و دخانیات
۱۰۰۷	۶۲۴	۵۴۷	۳۰۴	انواع نوشابه
۱۱۴۲	۱۵۶۰	۱۰۹۸	۸۶۲	غذاهای آماده و تنقلات
۱۵۰۱	۹۸۴	۹۱۷	۵۶۳	دخانیات

۳- ۲۱- متوسط هزینه‌های خالص خوراکی و دخانی سالانه یک خانوار شهری برحسب اقلام عمده (دنباله)
(هزار ریال)

۱۳۹۵	۱۳۹۴	۱۳۹۳	۱۳۹۲	شرح
۵۱۶۹۱	۵۶۶۶۶	۵۶۴۱۷	۵۸۲۳۴	جمع.....
۱۴۰۶۲	۱۴۲۸۵	۱۳۵۲۰	۱۲۸۵۱	آرد، رشته، غلات، نان و فرآورده‌های آن.....
۶۳۲	۷۱۳	۵۶۸	۵۷۵	آرد و رشته.....
۵۶۴۷	۵۰۷۹	۵۱۱۹	۵۱۸۴	غلات.....
۷۲۱۶	۷۶۵۴	۷۰۰۲	۶۱۳۹	انواع نان.....
۵۶۶	۸۳۸	۸۳۰	۹۵۳	بیسکویت، کیک و ویفر.....
۸۸۶۸	۱۰۴۲۸	۹۸۷۳	۱۰۲۳۸	گوشت.....
۳۷۰۰	۵۱۷۷	۴۴۰۰	۴۰۲۰	گوشت دام.....
۴۷۳۷	۴۶۵۱	۴۸۳۰	۵۴۷۲	گوشت پرندگان.....
۴۳۰	۶۰۰	۶۴۳	۷۴۶	گوشت حیوانات دریایی.....
۶۹۷۱	۶۶۹۵	۶۱۴۹	۶۸۷۶	شیر و فرآورده‌های آن و تخم پرندگان.....
۱۹۲۱	۱۷۹۰	۱۶۰۰	۲۱۴۸	انواع شیر.....
۳۸۶۳	۳۸۲۶	۳۵۴۷	۳۶۲۰	فرآورده‌های شیر.....
۱۱۸۸	۱۰۷۹	۱۰۰۲	۱۱۰۹	انواع تخم پرندگان.....
۲۰۰۵	۲۲۲۳	۲۵۱۸	۲۷۰۹	روغن‌ها و چربی‌ها.....
۸۱	۱۲۱	۱۲۰	۴۸	روغن‌ها و چربی‌های حیوانی.....
۱۹۲۵	۲۱۰۱	۲۳۹۷	۲۶۶۲	روغن‌های نباتی.....
۹۲۵۸	۱۰۰۹۳	۹۹۴۲	۱۰۹۶۷	میوه‌ها و سبزی‌ها.....
۴۴۵۵	۴۷۰۱	۴۴۵۰	۳۸۵۴	انواع میوه.....
۴۷۹۹	۵۳۶۲	۵۴۵۵	۷۰۸۹	انواع سبزی.....
۴	۳۰	۳۸	۲۴	میوه‌ها و سبزی‌های آماده (برای مصرف در منزل).....
۲۴۷۴	۲۳۴۸	۲۵۶۶	۳۳۳۰	خشکبار و حبوبات.....
۱۳۶۸	۲۱۱۴	۲۴۱۲	۱۴۶۵	خشکبار.....
۱۱۰۶	۱۲۳۵	۱۱۵۳	۱۸۶۵	حبوبات.....
۴۲۴۲	۴۷۹۵	۴۷۳۳	۵۰۶۵	قند و شکر، شیرینی‌ها، چای، قهوه و کاکائو.....
۱۳۲۵	۱۲۸۲	۱۲۸۹	۱۵۶۵	قند و شکر.....
۱۱۹۱	۱۷۲۸	۱۷۴۴	۱۵۱۸	انواع شیرینی‌ها و مرباها.....
۱۷۳۶	۱۷۸۶	۱۷۰۱	۱۹۸۱	چای، قهوه و کاکائو.....
۹۲۱	۱۵۳۳	۱۶۴۷	۱۴۰۹	ادویه‌ها، چاشنی‌ها و سایر ترکیبات خوراکی.....
۲۷۹	۵۸۱	۵۵۴	۴۱۱	انواع ادویه.....
۶۴۲	۹۵۲	۱۰۹۳	۹۹۸	چاشنی‌ها و سایر ترکیبات خوراکی.....
۲۸۹۱	۳۲۶۶	۴۴۶۹	۴۷۹۰	نوشابه‌ها، غذاهای آماده و دخانیات.....
۷۲۱	۸۱۳	۱۲۹۰	۱۱۶۵	انواع نوشابه.....
۷۴۴	۹۲۶	۱۳۹۴	۱۴۹۵	غذاهای آماده و تنقلات.....
۱۴۲۶	۱۵۲۷	۱۷۸۵	۲۱۳۰	دخانیات.....

مأخذ- مرکز آمار ایران (ر.م).

۲۱-۲- ترکیب هزینه‌های سالانه یک خانوار شهری استان برحسب اقلام عمده: ۱۳۹۵



منبع: جداول ۲۱-۲ و ۲۱-۳

۴-۲۱- متوسط هزینه‌های خالص غیرخوراکی سالانه یک خانوار روستایی برحسب اقلام عمده (هزار ریال)

۱۳۹۱	۱۳۹۰	۱۳۸۹	۱۳۸۵	شرح
۸۳۷۴۰	۶۶۷۷۲	۵۶۱۱۰	۳۰۱۰۹	جمع
۱۳۸۷۴	۹۹۴۳	۹۰۹۳	۴۴۶۱	پوشاک و کفش
۱۱۱۰۱	۸۴۰۰	۷۴۸۱	۳۴۹۴	پوشاک و تعمیرات آن
۲۷۷۳	۱۵۴۳	۱۶۱۲	۹۶۷	انواع کفش و تعمیرات آن
۲۰۴۸۰	۱۶۶۲۸	۹۷۱۲	۶۳۲۷	مسکن
۹۸۹۳	۷۲۴۸	۶۰۷۹	۴۳۶۹	اجاره بها و سایر هزینه‌های منزل مسکونی
۱۰۵۸۷	۹۳۷۹	۳۶۳۳	۱۹۵۸	آب، سوخت و روشنایی منزل مسکونی
۹۴۸۰	۶۷۹۳	۷۷۲۰	۴۴۳۸	لوازم، اثاثه، ملزومات و خدمات خانوار
۱۷۸۵	۱۲۳۹	۱۶۸۴	۸۱۱	مبلمان، اثاثه ثابت، فرش و کفپوش و تعمیرات آن‌ها
۱۳۵۴	۱۲۳۰	۱۲۸۵	۱۰۷۰	لوازم و اثاثه منزل
۱۶۶۳	۱۱۸۵	۱۴۱۴	۷۸۹	وسایل حرارتی و پخت و پز، یخچال و سایر وسایل عمده
۱۵۷۰	۸۷۷۸	۹۷۰	۸۱۴	ظروف، لوازم آشپزخانه و سایر وسایل منزل و تعمیرات آن‌ها
۲۸۷۱	۲۱۰۰	۲۱۸۸	۸۷۸	کالاها و لوازم مصرفی بی دوام و کم دوام منزل
۲۳۷	۱۶۱	۱۷۹	۷۶	خدمات خانگی
۱۰۶۲۷	۸۰۲۱	۸۸۴۲	۳۶۶۳	بهداشت و درمان
۹۶۳۷	۶۹۲۳	۷۸۴۹	۲۹۲۲	هزینه‌های بهداشتی و درمانی
۹۹۰	۱۰۹۸	۹۹۳	۷۴۱	هزینه بیمه‌های اجتماعی، درمانی و حوادث
۱۵۹۴۸	۱۴۲۱۰	۱۱۱۳۵	۵۵۳۸	حمل و نقل و ارتباطات
۱۱۶۸۲	۱۰۴۱۲	۸۰۷۶	۴۳۹۸	حمل و نقل
۴۲۶۶	۳۷۹۸	۳۰۵۹	۱۱۴۰	ارتباطات
۲۱۴۷	۱۴۴۸	۱۵۷۱	۱۰۲۵	تفریحات، سرگرمی‌ها و خدمات فرهنگی
۸۸۸	۶۲۴	۸۶۶	۶۳۱	تفریحات و سرگرمی‌ها
۱۲۶۰	۸۲۴	۷۰۵	۳۹۴	تحصیل و آموزش
۱۱۱۸۳	۹۷۲۸	۸۰۳۸	۴۶۵۸	کالاها و خدمات متفرقه خانوار
۱۸۹۹	۱۵۲۶	۱۴۶۰	۵۶۷	خدمات شخصی و وسایل آرایشی
۲۶۰۵	۱۷۱۷	۱۱۴۰	۸۷۸	لوازم زینتی و شخصی
۷۹۲	۷۸۱	۱۹۲	۱۴۲	هزینه‌های هتل، مسافرخانه و مسافرت‌های دستجمعی
۴۳۵	۲۹۲	۷۷۸	۳۵۶	خدمات مالی و حقوقی
۱۱۱۶	۱۰۰۳	۹۴۶	۵۵۱	هزینه‌های مذهبی
۴۳۳۷	۴۴۰۹	۳۵۲۲	۲۱۵۳	هزینه‌های متفرقه



۴-۲۱- متوسط هزینه‌های خالص غیرخوراکی سالانه یک خانوار روستایی برحسب اقلام عمده (دنباله) (هزار ریال)

۱۳۹۵	۱۳۹۴	۱۳۹۳	۱۳۹۲	شرح
۸۲۱۸۲	۹۳۳۴۷	۹۱۶۷۸	۹۴۸۰۲	جمع
۱۰۶۰۴	۱۵۴۵۷	۱۶۶۰۶	۱۳۶۳۹	پوشاک و کفش
۱۴۴۷	۱۱۵۶۲	۱۲۸۰۵	۱۱۳۵۴	پوشاک و تعمیرات آن
۲۱۵۷	۲۸۹۵	۳۸۰۱	۲۲۸۵	انواع کفش و تعمیرات آن
۲۱۱۵۶	۲۶۵۶۵	۲۲۶۴۰	۲۲۶۷۵	مسکن
۱۶۸۵۰	۱۵۱۴۰	۱۲۹۸۹	۱۲۱۸۷	اجاره بها و سایر هزینه‌های منزل مسکونی
۱۲۰۰۶	۱۱۴۲۵	۹۶۵۱	۱۰۴۸۸	آب، سوخت و روشنایی منزل مسکونی
۶۳۱۴	۹۷۶۷	۱۰۱۳۷	۱۱۰۸۳	لوازم، اثاثه، ملزومات و خدمات خانوار
۱۳۸۴	۱۴۰۳	۲۱۶۸	۲۴۰۹	مبلمان، اثاثه ثابت، فرش و کفپوش و تعمیرات آن‌ها
۲۵۸	۵۵۱	۶۳۷	۱۳۸۷	لوازم و اثاثه منزل
۱۱۹۰	۲۸۱۱	۲۷۲۲	۱۷۳۸	وسایل حرارتی و پخت و پز، یخچال و سایر وسایل عمده
۶۷۱	۱۹۵۶	۱۵۴۹	۱۹۵۶	ظروف، لوازم آشپزخانه و سایر وسایل منزل و تعمیرات آنها
۲۷۸۷	۲۹۴۳	۲۹۸۳	۳۵۱۸	کالاها و لوازم مصرفی بی‌دوام و کم‌دوام منزل
۲۴	۱۰۳	۷۸	۷۵	خدمات خانگی
۶۸۱۵	۹۴۰۰	۱۰۵۸۸	۱۲۵۳۱	بهداشت و درمان
۵۳۱۹	۷۸۴۴	۹۱۸۵	۱۰۹۴۸	هزینه‌های بهداشتی و درمانی
۱۴۹۶	۱۵۵۶	۱۴۰۳	۱۵۸۳	هزینه بیمه‌های اجتماعی، درمانی و حوادث
۱۷۶۳۵	۱۷۴۸۰	۱۷۲۹۸	۱۸۲۹۱	حمل و نقل و ارتباطات
۱۲۵۸۲	۱۲۸۹۴	۱۲۷۳۲	۱۳۵۶۵	حمل و نقل
۵۰۵۳	۴۵۸۶	۴۵۶۶	۴۷۲۶	ارتباطات
۱۹۹۷	۳۳۸۵	۳۴۹۹	۳۶۷۳	تفریحات، سرگرمی‌ها و خدمات فرهنگی
۸۵۰	۱۷۰۲	۱۹۳۴	۲۱۷۳	تفریحات و سرگرمی‌ها
۱۱۴۷	۱۶۸۳	۱۵۶۵	۱۵۰۰	تحصیل و آموزش
۹۹۶۱	۱۱۲۹۳	۱۰۹۱۰	۱۲۹۱۰	کالاها و خدمات متفرقه خانوار
۲۷۴۲	۲۵۰۵	۲۵۷۹	۲۲۱۲	خدمات شخصی و وسایل آرایشی
۱۲۴۰	۲۲۱۵	۱۸۱۶	۳۸۲۶	لوازم زینتی و شخصی
۴۲۰	۶۹۹	۷۰۱	۱۵۳	هزینه‌های هتل، مسافر خانه و مسافرت‌های دستجمعی
۱۰۲	۱۱۱	۱۳۳	۵۲۳	خدمات مالی و حقوقی
۸۳۵	۱۰۸۹	۱۰۹۳	۱۲۹۵	هزینه‌های مذهبی
۴۶۳۳	۴۶۷۴	۴۵۸۸	۴۹۰۱	هزینه‌های متفرقه

مأخذ- مرکز آمار ایران (ر.م).

۲۱-۵- متوسط هزینه‌های خالص خوراکی و دخانی سالانه یک خانوار روستایی برحسب اقلام عمده (هزار ریال)

۱۳۹۱	۱۳۹۰	۱۳۸۹	۱۳۸۵	شرح
۵۹۳۳۹	۴۳۲۵۹	۳۵۸۹۷	۱۸۲۳۴	جمع
۱۵۸۹۳	۱۳۲۱۲	۸۸۴۸	۲۹۶۰	آرد، رشته، غلات، نان و فراورده‌های آن
۱۹۱۵	۱۸۲۰	۱۶۲۴	۴۴۶	آرد و رشته
۴۹۵۳	۳۸۳۶	۳۴۲۳	۱۳۹۵	غلات
۸۲۶۳	۷۱۷۰	۳۴۵۵	۸۸۵	انواع نان
۷۶۱	۳۸۶	۳۴۶	۲۳۴	بیسکویت، کیک و ویفر
۹۶۶۴	۷۵۴۳	۶۷۳۵	۳۵۰۷	گوشت
۴۶۰۳	۳۶۷۹	۳۰۱۰	۱۸۹۶	گوشت دام
۴۷۰۶	۳۵۵۸	۳۴۳۸	۱۴۲۸	گوشت پرندگان
۳۵۴	۳۰۶	۲۸۷	۱۸۳	گوشت حیوانات دریایی
۷۵۱۷	۴۵۱۶	۳۶۶۸	۲۲۹۵	شیر و فراورده‌های آن و تخم پرندگان
۳۸۴۴	۲۴۱۷	۲۲۰۰	۱۴۹۱	انواع شیر
۲۴۵۵	۱۰۴۴	۷۹۹	۴۳۶	فراورده‌های شیر
۱۲۱۷	۱۰۵۴	۶۶۹	۳۶۹	انواع تخم پرندگان
۳۳۹۱	۲۲۷۶	۱۹۰۴	۱۰۲۳	روغن‌ها و چربی‌ها
۳۶	۲۹	۲۱	۴۸	روغن‌ها و چربی‌های حیوانی
۳۳۵۶	۲۲۴۶	۱۸۸۳	۹۷۶	روغن‌های نباتی
۸۴۷۱	۶۱۰۹	۶۰۴۷	۳۵۲۳	میوه‌ها و سبزی‌ها
۳۳۵۸	۲۵۰۳	۲۲۶۶	۱۳۷۸	انواع میوه
۵۱۰۵	۳۶۰۲	۳۷۷۵	۲۱۳۳	انواع سبزی
۸	۵	۶	۱۲	میوه‌ها و سبزی‌های آماده (برای مصرف در منزل)
۳۱۲۵	۱۴۱۹	۱۲۷۷	۸۷۴	خشکبار و حبوبات
۱۳۳۰	۵۶۷	۴۴۶	۳۱۱	خشکبار
۱۷۹۵	۸۵۳	۸۳۱	۵۶۳	حبوبات
۵۷۹۵	۴۵۳	۴۱۶۲	۱۹۹۶	قند و شکر، شیرینی‌ها، چای، قهوه و کاکائو
۲۳۱۲	۱۹۶۵	۱۸۵۸	۹۵۱	قند و شکر
۱۱۱۸	۸۰۴	۸۱۳	۴۸۵	انواع شیرینی‌ها و مرباها
۲۳۶۵	۱۷۶۹	۱۴۹۰	۵۶۰	چای، قهوه و کاکائو
۱۴۲۶	۹۴۲	۱۰۶۱	۴۳۱	ادویه‌ها، چاشنی‌ها و سایر ترکیبات خوراکی
۳۶۹	۲۴۰	۲۵۲	۱۰۲	انواع ادویه
۱۰۵۷	۷۰۲	۸۰۹	۳۳۰	چاشنی‌ها و سایر ترکیبات خوراکی
۴۰۵۷	۲۷۰۵	۲۱۹۶	۱۶۲۴	نوشابه‌ها، غذاهای آماده و دخانیات
۹۵۶	۵۱۷	۴۵۱	۲۸۹	انواع نوشابه
۷۸۴	۸۴۰	۷۰۹	۶۶۳	غذاهای آماده و تنقلات
۲۳۱۷	۱۳۴۸	۱۰۳۷	۶۷۳	دخانیات

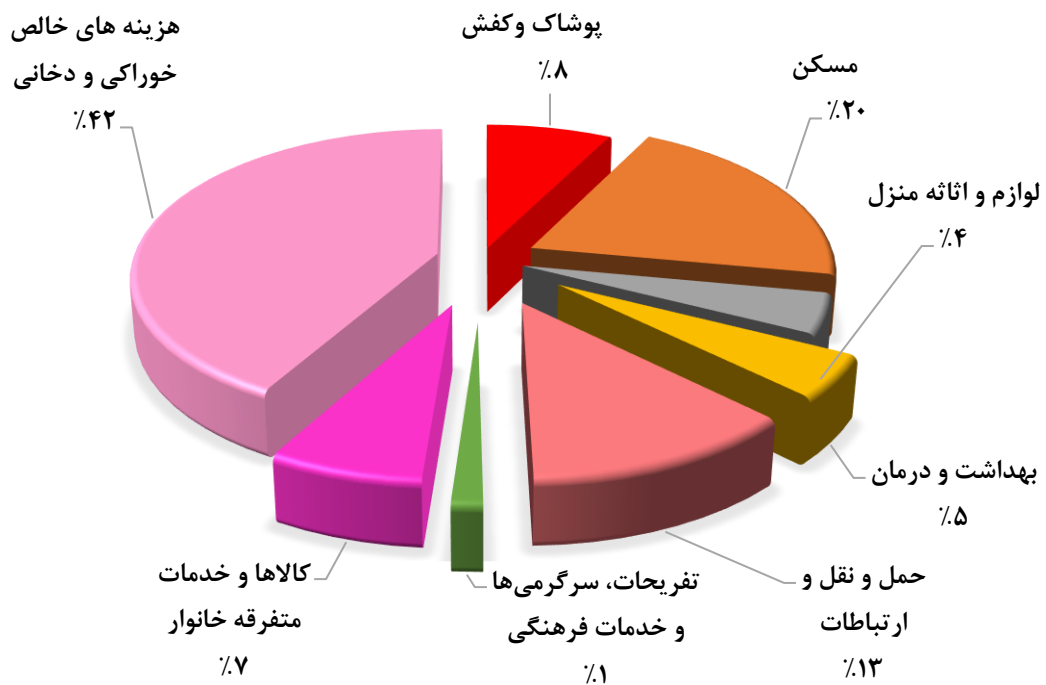


۵-۲۱ متوسط هزینه‌های خالص خوراکی و دخانی سالانه یک خانوار روستایی برحسب اقلام عمده (دنباله)
(هزار ریال)

۱۳۹۵	۱۳۹۴	۱۳۹۳	۱۳۹۲	شرح
۵۱۹۹۸	۶۴۹۷۹	۶۶۵۸۰	۶۷۹۴۰	جمع.....
۱۶۴۱۴	۱۶۵۲۷	۱۷۰۰۳	۱۷۲۷۹	آرد، رشته، غلات، نان و فرآورده‌های آن.....
۷۳۶	۱۰۴۱	۱۴۸۳	۲۰۹۰	آرد و رشته.....
۵۲۲۱	۵۳۲۹	۵۷۲۷	۵۶۱۲	غلات.....
۹۹۳۹	۹۴۷۷	۹۰۲۱	۸۸۰۹	انواع نان.....
۵۱۸	۶۸۰	۷۷۲	۷۶۸	بیسکویت، کیک و ویفر.....
۹۴۱۱	۱۱۰۲۷	۱۱۰۳۹	۱۲۳۸۱	گوشت.....
۳۵۳۵	۵۳۵۷	۵۱۴۸	۵۵۰۷	گوشت دام.....
۵۶۶۶	۵۳۴۶	۵۴۳۸	۶۵۵۸	گوشت پرندگان.....
۲۱۰	۳۲۳	۴۵۳	۳۱۶	گوشت حیوانات دریایی.....
۸۳۱۹	۸۱۷۸	۸۷۹۰	۸۲۷۰	شیر و فرآورده‌های آن و تخم پرندگان.....
۳۷۸۳	۳۹۲۲	۴۵۸۵	۴۷۳۷	انواع شیر.....
۳۲۴۸	۳۰۰۳	۲۹۶۳	۲۱۹۷	فرآورده‌های شیر.....
۱۲۸۹	۱۲۵۲	۱۲۴۱	۱۳۳۵	انواع تخم پرندگان.....
۲۵۳۶	۲۹۲۱	۳۵۶۵	۳۷۵۱	روغن‌ها و چربی‌ها.....
۳۱	۴	۱۷۲	۵۲	روغن‌ها و چربی‌های حیوانی.....
۲۵۰۵	۲۹۱۷	۳۳۹۳	۳۶۹۸	روغن‌های نباتی.....
۱۰۵۶۱	۱۱۱۹۷	۱۱۲۰۹	۱۱۷۰۷	میوه‌ها و سبزی‌ها.....
۴۸۳۶	۵۰۰۰	۴۵۶۱	۳۹۶۶	انواع میوه.....
۵۷۱۹	۶۱۸۰	۶۶۳۴	۷۷۳۳	انواع سبزی.....
۵	۱۶	۱۴	۸	میوه‌ها و سبزی‌های آماده (برای مصرف در منزل).....
۲۷۲۱	۴۱۷۰	۳۸۲۶	۳۰۶۰	خشکبار و حبوبات.....
۱۵۸۰	۲۴۵۸	۲۰۳۲	۱۱۸۲	خشکبار.....
۱۱۴۱	۱۷۱۱	۱۷۹۳	۱۸۷۸	حبوبات.....
۴۸۲۸	۵۸۰۶	۵۴۴۴	۵۷۸۷	قند و شکر، شیرینی‌ها، چای، قهوه و کاکائو.....
۱۶۷۹	۱۷۱۳	۱۸۰۱	۲۱۱۱	قند و شکر.....
۹۲۱	۱۸۱۴	۱۴۶۸	۱۰۲۶	انواع شیرینی‌ها و مرباها.....
۲۲۲۷	۲۲۷۹	۲۱۷۶	۲۶۵۰	چای، قهوه و کاکائو.....
۸۶۸	۱۵۱۳	۱۵۵۰	۱۳۵۷	ادویه‌ها، چاشنی‌ها و سایر ترکیبات خوراکی.....
۲۳۸	۵۰۳	۵۲۷	۳۳۸	انواع ادویه.....
۶۳۰	۱۰۱۰	۱۰۲۳	۱۰۱۹	چاشنی‌ها و سایر ترکیبات خوراکی.....
۳۳۴۰	۳۶۴۱	۴۱۵۶	۴۳۴۸	نوشابه‌ها، غذاهای آماده و دخانیات.....
۶۳۶	۷۴۰	۹۹۱	۱۰۲۳	انواع نوشابه.....
۳۹۳	۷۰۵	۸۲۶	۷۶۹	غذاهای آماده و تنقلات.....
۲۳۱۲	۲۱۹۶	۲۳۳۹	۲۵۵۶	دخانیات.....

مأخذ- مرکز آمار ایران (ر.م).

۳-۲۱- ترکیب هزینه‌های سالانه یک خانوار روستایی استان: ۱۳۹۵



مبنا : جداول ۲۱-۴ و ۲۱-۵

۲۱-۶- برآورد متوسط درآمد سالانه یک خانوار شهری برحسب انواع منابع تأمین درآمد (هزار ریال)

۱۳۹۱	۱۳۹۰	۱۳۸۹	۱۳۸۵	شرح
۰,۰۲۵۴	۰,۰۵۷۳	۰,۰۳۳۳	۰,۰۴۴۰	درصد خطای نسبی میانگین
۱۱۸۳۱۶	۱۱۰۵۰۸	۸۹۹۴۵	۶۳۷۳۲	جمع
۳۲۲۵۱	۲۷۹۳۰	۲۸۹۸۰	۱۴۸۱۴	درآمد از حقوق بگیری
۱۷۴۴۹	۱۶۷۲۶	۱۷۳۶۴	۸۸۶۲	بخش عمومی
۱۴۲۴۰	۱۳۶۰۷	۱۴۶۹۶	۷۵۱۰	پولی
۳۲۰۹	۳۱۱۹	۲۶۶۸	۱۲۵۲	غیر پولی
۴۱	۹۰	۲۶۸	۸۰	بخش تعاونی
۳۸	۶۷	۲۴۳	۶۰	پولی
۳	۲۳	۲۵	۲۰	غیر پولی
۱۴۷۶۲	۱۱۱۱۴	۱۱۳۴۹	۵۹۷۱	بخش خصوصی
۱۴۰۸۳	۱۰۴۰۷	۱۰۶۸۰	۵۵۷۱	پولی
۶۸۸	۷۰۷	۶۶۹	۴۰۰	غیر پولی
۲۲۷۹۸	۲۳۱۷۴	۲۳۲۴۷	۲۳۹۸۳	درآمد از مشاغل آزاد
۲۶۵۶	۲۱۴۹	۲۱۳۰	۱۷۷۵	کشاورزی
۲۵۳۰	۲۰۵۲	۲۰۴۴	۱۶۱۱	پولی
۱۲۶	۹۸	۸۶	۱۶۴	غیر پولی
۲۰۱۴۲	۲۱۰۲۵	۲۱۱۱۷	۲۲۲۰۸	غیر کشاورزی
۱۹۳۱۰	۲۰۲۶۳	۲۰۵۴۶	۲۱۶۷۰	پولی
۸۳۲	۷۶۳	۵۷۱	۵۳۸	غیر پولی
۶۳۲۶۸	۵۹۴۰۴	۳۷۷۱۸	۲۴۹۳۶	درآمدهای متفرقه
۴۴۲۷۵	۴۱۷۹۶	۲۱۲۵۴	۱۳۹۸۰	پولی
۱۸۹۹۳	۱۷۶۰۷	۱۶۴۶۴	۱۰۹۵۶	غیر پولی



۶-۲۱- برآورد متوسط درآمد سالانه یک خانوار شهری برحسب انواع منابع تأمین درآمد(دنباله) (هزار ریال)

۱۳۹۵	۱۳۹۴	۱۳۹۳	۱۳۹۲	شرح
۰,۰۱۰۳	۰,۰۴۱۳	...	۰,۰۴۵۹	درصد خطای نسبی میانگین
۲۱۹۱۷۵	۲۱۶۸۴۰	۱۷۴۲۴۵	۱۵۷۹۱۵	جمع
۵۹۹۰۶	۷۰۷۸۲	۵۵۰۳۳	۴۱۶۴۰	درآمد از حقوق بگیری
۲۴۲۶۰	۳۴۱۷۱	۲۴۴۵۱	۲۲۰۷۸	بخش عمومی
۲۱۲۶۷	۲۹۸۸۴	۲۰۶۷۵	۱۸۶۳۸	پولی
۲۹۹۳	۴۲۸۷	۳۷۷۶	۳۴۴۰	غیر پولی
۱۳۸	۳۸	۱۱۷	۱	بخش تعاونی
۱۳۸	۰	۱۱۷	۰	پولی
۰	۳۸	۰	۱	غیر پولی
۳۵۵۰۸	۳۶۵۷۲	۳۰۴۶۵	۱۹۵۶۰	بخش خصوصی
۳۴۱۲۶	۳۴۵۴۳	۲۸۲۳۹	۱۸۹۹۲	پولی
۱۳۸۲	۲۰۲۹	۲۲۲۶	۵۶۸	غیر پولی
۵۶۴۱۷	۴۹۹۱۴	۴۱۴۸۳	۴۷۰۳۰	درآمد از مشاغل آزاد
۵۰۵۷	۵۷۹۹	۷۱۶۰	۵۶۰۱	کشاورزی
۵۰۵۰	۵۵۶۷	۷۱۱۲	۵۵۷۹	پولی
۷	۲۳۲	۴۸	۲۲	غیر پولی
۵۱۳۵۹	۴۴۱۱۶	۳۴۳۲۳	۴۱۴۳۰	غیر کشاورزی
۵۰۷۷۰	۴۳۳۳۰	۳۳۸۶۹	۴۰۶۱۸	پولی
۵۱۹	۷۸۶	۴۵۴	۸۱۲	غیر پولی
۱۰۲۸۵۳	۹۶۱۴۴	۷۷۷۲۹	۶۹۲۴۵	درآمدهای متفرقه
۶۶۷۰۰	۵۷۱۰۲	۴۹۲۹۹	۴۶۱۳۶	پولی
۳۶۱۵۲	۳۹۰۴۲	۲۸۴۳۰	۲۳۱۱۰	غیر پولی

این جدول برای یک خانوار فرضی (Typical) در سطح کشور ساخته شده است.
 مأخذ- مرکز آمار ایران. (رم)

۷- ۲۱- برآورد متوسط درآمد سالانه یک خانوار روستایی برحسب انواع منابع تأمین درآمد (هزار ریال)

شرح	۱۳۸۵	۱۳۸۹	۱۳۹۰	۱۳۹۱
درصد خطای نسبی میانگین	۰,۰۵۵	۰,۰۳۶۶	۰,۰۲۸۲	۰,۰۳۳۱
جمع	۵۰۰۵۸	۶۳۴۳۱	۷۹۷۴۷	۱۰۳۴۲۸
درآمد از حقوق بگیری	۸۶۶۱	۱۳۲۵۳	۱۳۴۱۲	۱۸۶۸۰
بخش عمومی	۲۸۳۳	۱۹۶۸۱	۲۷۸	۳۶۱۹
پولی	۲۳۴۷	۱۶۹۳	۲۴۰۷	۲۹۱۴
غیر پولی	۴۸۶	۲۷۶	۳۶۶	۷۰۴
بخش تعاونی	۱	۱۰۲	۱۳	۰
پولی	۰	۱۰۲	۱۱	۰
غیر پولی	۱	۰	۲	۰
بخش خصوصی	۵۸۲۷	۱۱۱۸۳	۱۰۶۲۶	۱۵۰۶۱
پولی	۵۵۶۱	۱۰۸۱۸	۱۰۲۶۵	۱۴۸۶۷
غیر پولی	۲۶۶	۳۶۵	۳۶۱	۱۹۵
درآمد از مشاغل آزاد	۳۱۱۵۶	۳۵۵۱۴	۳۱۷۶۹	۳۶۷۳۵
کشاورزی	۱۹۷۳۸	۲۴۵۰۰	۱۹۷۴۳	۲۳۲۶۴
پولی	۱۸۰۹۳	۲۲۱۹۹	۱۷۶۳۹	۲۱۰۴۱
غیر پولی	۱۶۴۵	۲۳۰۰	۲۱۰۴	۲۲۲۲
غیر کشاورزی	۱۱۴۱۷	۱۱۰۱۵	۱۲۰۲۶	۱۳۴۷۲
پولی	۱۱۰۸۷	۱۰۵۰۶	۱۱۳۷۵	۱۲۴۶۷
غیر پولی	۳۳۰	۵۰۹	۶۵۱	۱۰۰۵
درآمدهای متفرقه	۱۰۲۳۲	۱۴۶۶۳	۳۴۵۶۷	۴۸۰۱۲
پولی	۵۶۱۴	۷۰۵۴	۲۴۸۱۰	۳۵۷۷۴
غیر پولی	۴۶۲۸	۷۶۱۰	۹۷۵۷	۱۲۲۳۹

۵

۷- ۲۱- برآورد متوسط درآمد سالانه یک خانوار روستایی استان برحسب انواع منابع تأمین درآمد (دنباله)
(هزار ریال)

شرح	۱۳۹۲	۱۳۹۳	۱۳۹۴	۱۳۹۵
درصد خطای نسبی میانگین	۰,۰۲۸۱	...	۰,۰۳۶۷	۰,۰۶۲۹
جمع	۱۲۸۶۱۴	۱۳۴۰۳۷	۱۵۵۵۶۸	۱۴۹۷۲۷
درآمد از حقوق بگیری	۲۸۰۵۲	۳۲۸۳۵	۳۵۰۴۵	۴۱۱۰۲
بخش عمومی	۴۲۴۴	۵۳۱۴	۴۹۹۲	۶۵۳۹
پولی	۳۶۲۴	۴۴۸۶	۴۲۶۰	۵۹۷۳
غیر پولی	۶۲۰	۸۲۸	۷۳۲	۵۶۶
بخش تعاونی	۴۰۱	۲	۵	۵۸
پولی	۳۰۷	۰	۰	۴۹
غیر پولی	۹۴	۲	۵	۹
بخش خصوصی	۲۳۴۰۸	۲۷۵۲۰	۳۰۰۴۸	۳۴۵۰۵
پولی	۲۲۹۴۶	۲۷۰۰۲	۲۹۷۵۹	۳۴۲۱۵
غیر پولی	۴۶۲	۵۱۸	۲۸۹	۲۹۰
درآمد از مشاغل آزاد	۵۰۴۷۶	۵۴۷۵۹	۶۷۸۷۹	۶۱۳۹۲
کشاورزی	۳۶۱۶۴	۳۹۸۶۲	۴۸۴۳۵	۴۵۵۱۶
پولی	۳۳۳۵۷	۳۷۱۴۵	۴۶۸۱۶	۴۳۹۰۵
غیر پولی	۲۸۰۷	۲۷۱۷	۱۶۱۹	۱۶۱۱
غیر کشاورزی	۱۴۳۱۲	۱۴۸۹۷	۱۹۴۴۴	۱۵۸۷۶
پولی	۱۳۸۱۷	۱۴۶۳۰	۱۹۱۶۸	۱۵۴۸۱
غیر پولی	۴۹۵	۲۶۷	۲۷۶	۳۹۵
درآمدهای متفرقه	۵۰۰۸۶	۴۶۴۴۳	۵۲۶۴۳	۴۷۲۳۴
پولی	۳۵۳۹۳	۳۲۴۶۵	۳۶۷۰۱	۳۰۶۳۰
غیر پولی	۱۴۶۹۳	۱۳۹۷۸	۱۵۹۴۲	۱۶۶۰۴

این جدول برای یک خانوار فرضی (Typical) در سطح کشور ساخته شده است.
مأخذ- مرکز آمار ایران (ر.م).