

مقدمه

آمارهای ارائه شده در این فصل در مورد فعالیت‌های مربوط به حمل و نقل زمینی و هوایی، انبارداری، پست و مخابرات می‌باشد که به تاریخچه مختصری از تهیه آمارها در زمینه‌های یاد شده اشاره می‌شود:

حمل و نقل زمینی

الف) راه آهن: ایجاد واحد آمار و اطلاعات در راه آهن دولتی ایران به سال ۱۳۲۴ برمی‌گردد. در حال حاضر نیز براساس گزارش‌های روزانه و ماهانه نواحی و بخش‌ها، نشریه آماری سالانه راه آهن تنظیم و منتشر می‌شود.

ب) حمل و نقل زمینی: قدیمی‌ترین آمار مربوط به طول راه‌های اصلی کشور مربوط به سال ۱۳۴۰ می‌باشد. در حال حاضر اطلاعات مربوط به راه‌های کشور از مرکز آمار، اطلاع رسانی و اسناد فنی وزارت راه و شهرسازی و اطلاعات مربوط به راه‌های استان نیز از اداره کل راه و شهرسازی استان اخذ و ارائه می‌شود. آمار تعداد وسایل نقلیه شماره‌گذاری شده از طریق نیروی انتظامی (معاونت راهنمایی و رانندگی) دریافت می‌گردد. در مورد میزان حمل و نقل و تردد وسایل نقلیه در جاده‌های کشور در سال ۱۳۴۱ وزارت راه و شهرسازی اقدام به تهیه آمار، در زمینه مذکور نموده و در سال ۱۳۶۶ آمارگیری حمل و نقل جاده‌ای کشور توسط مرکز آمار ایران به اجرا درآمد تا بخشی از کمبود

آمار در این زمینه جبران شود. در حال حاضر اطلاعات فوق از اداره کل حمل و نقل و پایانه‌های استان اخذ و ارائه شده است.

حمل و نقل هوایی

آمار فعالیت حمل و نقل هوایی، با تأسیس اولین شرکت هواپیمایی به نام هواپیمایی ملی ایران در سال ۱۳۲۳ که پس از پیروزی انقلاب اسلامی "شرکت هواپیمایی جمهوری اسلامی ایران" نامیده شد، مورد توجه قرار گرفت. علاوه بر شرکت مذکور، شرکت هواپیمایی آسمان از سال ۱۳۵۹، شرکت‌های ایران ایرتور، پیام، کاسپین، کیش ایرتور، ساها و سفیران از سال ۱۳۷۱ و شرکت ماهان ایر از سال ۱۳۷۲، شروع به فعالیت در زمینه حمل و نقل هوایی کرده‌اند که آمارهای مربوط به آن و همچنین آمارهای فعالیت شرکت‌های هواپیمایی خارجی در ایران که توسط نمایندگی‌های آن به اداره کل هواپیمایی کشور گزارش می‌شود از اداره کل مذکور اخذ و در سالنامه کشور ارائه می‌شود.

آمار فعالیت حمل و نقل هوایی این استان از اداره کل فرودگاه‌های استان اخذ و در این فصل ارائه شده است.

انبارداری

در ارتباط با فعالیت انبارداری، مرکز آمار ایران در سال ۱۳۶۶، سرشماری از سردخانه‌های کشور و در سال ۱۳۷۰، آمارگیری از کارگاه‌های محل ارائه خدمات

فیزیکی از یکدیگر مجزا و تقاطع‌های آن می‌تواند به صورت هم‌سطح باشد.

راه اصلی (معمولی): راهی که طبق نقشه و مشخصات مورد قبول برای راه اصلی طراحی شده باشد. عرض آسفالت این راه ۷,۳۰ متر و عرض شانه‌های آن ۱,۸۵×۲ تا ۲×۲ می‌باشد.

راه اصلی عریض: راهی که مشخصات آن همانند راه اصلی معمولی است، با این تفاوت که عرض شانه‌های آن به جای ۱,۸۵×۲ متر، ۲×۲ تا ۲×۳ متر باشد.

راه فرعی درجه‌ی یک (معمولی): راه فرعی درجه‌ی یک، راهی است که عرض آن ۸ متر و معمولاً در عرض ۶,۵ متر آسفالت می‌باشد.

راه فرعی عریض: راهی با مشخصات راه فرعی درجه‌ی یک است، با این تفاوت که عرض آن ۹ متر شامل ۷ متر آسفالت و ۲×۱ متر شانه می‌باشد.

راه روستایی: به راهی اطلاق می‌شود که ارتباط مراکز تولید روستایی و اتصال آن به راه‌های فرعی و اصلی کشور را برقرار کند. این گونه راه‌ها، ارتباط روستاهای مختلف یک دهستان و یا مراکز دهستان‌ها با یکدیگر را برقرار می‌سازد.

فرودگاه: هر نوع ساختمان، تأسیسات و تجهیزات روی خشکی یا آب که تمام یا قسمتی از آن به منظور ورود، خروج و تردد هواپیما مورد استفاده واقع شود را فرودگاه گویند.

پرواز: حرکت یک هواپیما از یک فرودگاه به فرودگاه دیگر که تحت یک شماره بوده و می‌تواند شامل یک یا چند مرحله باشد.

پرواز داخلی: پرواز متعلق به شرکت هواپیمایی داخلی است که مبدأ و مقصد پرواز فوق در داخل کشور

انبارداری را انجام داد. در سال ۱۳۷۳ نیز مرکز آمار ایران به منظور شناخت ویژگی‌های عمومی انبارها، طرح آمارگیری از فعالیت انبارداری کشور را اجرا کرد. همچنین در سال‌های ۱۳۷۷ و ۱۳۸۰، مرکز آمار ایران با استفاده از فهرست حاصل از سرشماری عمومی صنعت و معدن سال ۱۳۷۳ و بهنگام‌سازی و تکمیل آن براساس اطلاعات موجود در اداره کل‌های ذیربط، به سرشماری از انبارها و سردخانه‌ها اقدام کرده است. در سال‌های ۱۳۸۲ و ۱۳۸۴ مرکز آمار ایران با استفاده از چارچوب سرشماری عمومی کارگاهی سال ۱۳۸۱، اقدام به جمع‌آوری اطلاعات مذکور نموده که در سالنامه آماری کشور ارائه می‌شود.

شایان ذکر است در سرشماری‌های ۱۳۷۷، ۱۳۸۰، ۱۳۸۲ و ۱۳۸۴ فقط آمار انبارها و سردخانه‌های مستقل یا متبوعی که خدمات خود را به عموم عرضه کرده‌اند، ارائه شده است. همچنین اطلاعات مربوط به سیلوهای گندم، از سال ۱۳۷۴ از اداره کل غله استان که به شرکت غله و خدمات بازرگانی منطقه ۸ مدیریت استان آذربایجان غربی تغییر وضعیت داده، اخذ و ارائه شده است.

تعاریف مفاهیم

آزاد راه: راهی است که معبر رفت و برگشت آن کاملاً از یکدیگر مجزا بوده و فاقد تقاطع‌های هم سطح است و ورود به آن و خروج از آن منحصراً در نقاط معین و محدودی میسر می‌باشد.

بزرگراه (راه اصلی چهار خطه): راهی است حداقل با چهار خط که مسیر رفت و برگشت آن طبق نقشه و مشخصات، برای راه اصلی طراحی شده، به طور

نگهداری و ذخیره‌سازی کالا اختصاص یافته است و خدمات انبارداری را به عموم عرضه می‌کند (خواه تولید خدمت برای خود داشته یا نداشته باشد). انبارها برحسب نوع ساختمان (سرباز، سرپوشیده و ...) نوع بهره‌وری (اختصاصی و عمومی)، نوع تجهیزات مکانیزه، سردخانه، سیلو، انبار غله، مخزن و ...) و سایر ویژگی‌ها تقسیم‌بندی می‌شوند.

سردخانه: عبارت از کارگاهی مستقل است که تمام یا قسمتی از آن برای فعالیت سردخانه‌داری به عنوان فعالیت اصلی، به منظور نگهداری و ذخیره‌سازی کالاهای کشاورزی و دامی و فاسد شدنی تحت ضوابط خاص و شرایط مصنوعی لازم از نظر درجه‌ی حرارت، رطوبت نسبی و ... اختصاص یافته‌است و خدمات سردخانه‌داری را به عموم عرضه می‌کند (خواه تولید خدمت برای خود داشته یا نداشته باشد).

سالن یک مداره و دومداره: در سالن یک مداره، دمای هوا در یکی از دو حالت زیر صفر یا بالای صفر تقریباً ثابت است و قابل تبدیل از یک حالت به حالت دیگر نیست ولی در سالن دومداره، دمای هوا از یک حالت به حالت دیگر قابل تبدیل است و می‌توان بر حسب لزوم از مدار زیر صفر یا بالای صفر استفاده کرد.

سیلو: نوعی محل ذخیره‌سازی به صورت افقی یا عمودی است که دارای ساخت بتنی یا فلزی که برای نگهداری محصولات یا مواد دانه‌ای یا پودری به صورت فله مورد بهره‌برداری قرار می‌گیرد.

انبار روباز: محلی اختصاصی در داخل محوطه‌ی برخی از سیلوها است که برای نگهداری کوتاه مدت گندم (در زمان حداکثر واردات گندم به سیلو) مورد استفاده قرار می‌گیرد. گندم تخلیه شده در این انبارها، در اولین زمان ممکن، از

باشد حتی اگر در مسیر پرواز مرزهای کشور را قطع کند.

مسافر هوایی: مسافر هوایی، فردی (بجز خلبان و خدمه پرواز) که با هواپیما سفر کند.

مسافر هوایی داخلی: مسافر هوایی است که مبدأ و مقصد پرواز آن داخل کشور باشد، حتی اگر مسیر پرواز، مرزهای کشور را قطع کند.

بار هوایی: بارهای بارنامه‌ای به جز بار همراه مسافر است که توسط هواپیما جابه‌جا می‌شود.

شرکت تعاونی: رجوع کنید به تعارف مفاهیم «فصل ۴- کشاورزی، جنگلداری و شیلات».

شرکت تعاونی حمل و نقل: این شرکت‌ها در زمینه‌ی حمل و نقل کالا، مسافر، تهیه و تأمین لوازم یدکی وسایل نقلیه و رفع نیازهای فنی و حرفه‌ای اعضا فعالیت دارند و شامل شرکت‌های مسافربری و دارندگان کامیون، مینی‌بوس، اتوبوس، سواری‌کرایه، تاکسی، وانت‌بار و همچنین شرکت‌های حمل و نقل دریایی و هوایی می‌باشند که بر اساس قانون بخش تعاونی با عضویت اشخاص حقیقی و حقوقی غیردولتی تشکیل و ثبت می‌شوند.

کارگاه: مکان ثابت و مشخصی است که در آن یک یا چند فعالیت اقتصادی به طور منظم و مستمر، زیر نظر یک مدیریت و حسابداری واحد انجام می‌شود.

فعالیت اصلی کارگاه: فعالیتی است که بیش‌ترین امکانات، تأسیسات و تجهیزات کارگاه، برای انجام آن پیش‌بینی و معمولاً بیش‌ترین درآمد کارگاه از آن حاصل می‌شود.

انبار: مکان یا محوطه‌ای است که تمام یا قسمتی از آن برای انجام فعالیت انبارداری به عنوان فعالیت اصلی

چالهی تخلیه وارد سیلو می‌شود.

انبار سرپوشیده معمولی: برخی از سیلوها دارای انبارهای سرپوشیده معمولی و بدون ارتباط مکانیزه با سیلوی اصلی هستند. غلات تخلیه شده در این انبارها، باید به وسیله کامیون یا وسایل دیگر، به سیلوی اصلی منتقل شوند.

انبار یا سردخانهی دایر: منظور، کارگاه محل ارائه خدمات انبارداری یا سردخانه‌داری است که در طول سال حداقل ۳۰ روز به صورت متوالی یا منقطع باز بوده است.

انبار یا سردخانهی فعال: منظور، کارگاه محل ارائه خدمات انبارداری یا سردخانه‌داری است که در طول سال حداقل ۳۰ روز به انجام فعالیت زیربند اشتغال داشته است و برای انجام فعالیت خود هزینه‌هایی را متقبل شده و درآمد کسب کرده است.

گزیده اطلاعات

در سال ۱۳۹۵ طول جاده‌های بین شهری حوزه استحفاظی اداره کل راه و شهرسازی حدود ۲۸۲۶ کیلومتر بوده. و از کل جاده‌های بین شهری استان حدود ۱۲,۸ درصد بزرگراه، حدود ۲۰ درصد راه اصلی و حدود ۶۷,۲ درصد راه فرعی بوده و استان فاقد آزادراه

میباشد. از کل راه‌های روستائی استان حدود ۷۴,۵

درصد آسفالت‌ه و ۲۵,۵ درصد شوسه بوده است .

در سال ۱۳۹۵ تعداد مسافر جابجا شده درون و برون استانی از طریق پایانه‌های مسافربری استان توسط وسایل نقلیه مسافری جاده‌ای (اتوبوس، مینی‌بوس و سواری) حدود ۶,۵ میلیون نفر بوده که مقصد ۶۶ درصد آن‌ها داخل استان و مقصد ۳۴ درصد آن‌ها خارج از استان بوده است .

در سال ۱۳۹۵ تعداد ۳۳ شرکت تعاونی حمل و نقل با ۱۷۹۶ شاغل در استان فعال بوده اند.

در سال ۱۳۹۵ تعداد ۳۱ سیلوی گندم با ظرفیت ۸۸۸ هزار تن در استان وجود داشته است.

۱۱-۱- انواع راه‌های تحت حوزه استحفاظی اداره کل راه و شهرسازی استان (کیلومتر)

راه‌های روستایی			راه‌های بین شهری					جمع کل	سال و شهرستان	
شوسه	آسفالت	جمع	راه درون شهری	راه فرعی	راه اصلی	بزرگراه	آزادراه			جمع
...	۱۳۸۰.....
...	۱۳۸۵.....
...	۱۳۹۰.....
...	۱۳۹۱.....
...	۱۳۹۲.....
۱۳۹۰	۳۷۰۹	۵۰۹۹	۰	۱۷۸۹	۶۷۲	۳۰۲	۰	۲۷۶۳	۷۸۶۲	۱۳۹۳.....
۱۳۸۵	۳۷۲۷	۵۱۱۲	۰	۱۶۵۰	۸۴۹	۳۲۷	۰	۲۸۲۶	۷۹۳۸	۱۳۹۴.....
۱۳۲۴	۳۱۷۸	۵۲۰۲	۰	۱۱۹۸	۵۶۷	۳۶۱	۰	۲۱۲۶	۸۰۲۸	۱۳۹۵.....
۸۰	۷۹۴	۸۷۴	۰	۳۵۶	۸۶	۱۷۰	۰	۶۱۲	۱۴۸۶	ارومیه.....
۱۷	۱۲۰	۱۳۷	۰	۷۴	۱۸	۰	۰	۹۵	۲۲۹	اشنویه.....
۹۲	۳۲۹	۴۲۱	۰	۱۱۰	۳۰	۱۰	۰	۱۵۰	۵۷۱	بوکان.....
۶۲	۸۵	۱۴۷	۰	۱۷۰	۰	۰	۰	۱۷۰	۳۱۷	پلدشت.....
۶۹	۱۵۶	۲۲۶	۰	۱۰۹	۰	۰	۰	۱۰۹	۳۳۵	پیرانشهر.....
۱۱۱	۱۷۳	۲۸۴	۰	۱۰۷	۴	۳	۰	۱۱۵	۳۹۹	تکاب.....
۱۲۵	۹۶	۲۲۱	۰	۱۴۸	۱۰	۰	۰	۱۵۸	۳۷۹	چالدران.....
۶	۸۸	۹۴	۰	۴۶	۳۰	۰	۰	۷۶	۱۷۰	چایپاره.....
۷۷	۳۵۴	۴۳۱	۰	۱۳۰	۱۰۶	۱۰	۰	۲۴۶	۶۷۶	خوی.....
۷۷	۱۸۴	۲۶۰	۰	۱۰۵	۷	۰	۰	۱۱۲	۳۷۲	سردشت.....
۵۴	۳۰۱	۳۵۵	۰	۱۲	۵	۱۰۵	۰	۱۲۲	۴۷۷	سلماس.....
۱۳۹	۱۹۲	۳۳۱	۰	۹۰	۱۰	۰	۰	۹۶	۴۳۰	شاهیندژ.....
۶۸	۱۱۴	۱۸۲	۰	۲۴	۵۴	۱	۰	۷۹	۲۶۱	شوط.....
۱۴۹	۱۰۹	۲۵۷	۰	۱۲۰	۵۴	۱۰	۰	۱۸۴	۴۴۱	ماکو.....
۷۸	۳۱۲	۳۹۰	۰	۱۴۵	۶۵	۵	۰	۲۱۵	۶۰۵	مهاباد.....
۸۹	۳۰۶	۳۹۵	۰	۹۷	۶۶	۲۴	۰	۱۸۷	۵۸۲	میاندوآب.....
۳۳	۱۶۷	۲۰۰	۰	۵۵	۲۳	۲۳	۰	۱۰۱	۳۰۱	نقده.....

مأخذ- اداره کل راه و شهرسازی استان آذربایجان غربی .

۱۱-۲- تعداد تونل‌ها، پل‌ها و راهدارخانه‌های مسیر راه‌های استان در پایان سال

راهدار خانه	پل			تونل	سال و شهرستان
	۲۰ متر و بیش‌تر	۱۰-۲۰ متر	زیر ۱۰ متر		
...	۰۱۳۸۰
۲۸	۴	۱۰۷	۷۶۵۰	۰۱۳۸۵
۲۹	۳۴	۳۰۰	۱۰۴۱۰	۰۱۳۹۰
۵۱	۳۴	۳۰۰	۱۰۴۳۰	۰۱۳۹۱
۵۱	۳۴	۳۰۰	۱۰۴۳۰	۰۱۳۹۲
۵۱	۳۴	۳۰۱	۱۰۹۰۸	۰۱۳۹۳
۶۶	۳۶	۳۰۵	۱۰۹۰۸	۰۱۳۹۴
۶۶	۳۶	۳۰۷	۱۰۹۶۳	۰۱۳۹۵
۸	۶	۶۹	۲۲۲۳	۰ارومیه
۳	۲	۱۵	۵۴۵	۰اشنویه
۴	۲	۱۵	۵۲۱	۰بوکان
۱	۱	۱۳	۵۴۰	۰پلدشت
۵	۲	۱۴	۵۷۹	۰پیرانشهر
۴	۳	۱۷	۵۸۳	۰تکاب
۳	۱	۱۵	۵۴۷	۰چالدران
۰	۰	۰	۰	۰چایپاره
۸	۱	۲۱	۸۹۹	۰خوی
۳	۱	۱۳	۵۷۰	۰سردشت
۴	۳	۱۶	۵۳۹	۰سلماس
۵	۲	۱۸	۵۴۹	۰شاهین‌دژ
۰	۱	۱۲	۵۰۶	۰شوط
۳	۲	۱۳	۵۳۴	۰ماکو
۸	۲	۱۵	۶۲۲	۰مهاباد
۴	۳	۲۳	۶۵۱	۰میاندوآب
۳	۱	۱۶	۵۵۵	۰نقده

مأخذ- اداره کل راه و شهرسازی استان آذربایجان غربی.

۳- ۱۱- وسایل نقلیه عمومی درون شهری بر حسب نوع (در پایان سال)

سال و شهرستان	جمع	اتوبوس	مینی بوس	تاکسی
..... ۱۳۸۰	۶۵۲۰	۲۶۸	۳۳۸	۵۹۱۴
..... ۱۳۸۵	۸۷۲۰	۴۶۲	۵۰۷	۷۷۵۱
..... ۱۳۹۰
..... ۱۳۹۱
..... ۱۳۹۲
..... ۱۳۹۳	۱۱۵۰۹	۵۶۸	۹۹۵	۹۹۴۶
..... ۱۳۹۴	۱۴۲۱۳	۵۵۳	۶۴۸	۱۳۰۱۲
..... ۱۳۹۵	۱۴۴۶۷	۵۵۵	۷۴۶	۱۳۱۶۶
..... ارومیه	۵۸۱۶	۳۲۸	۳۶۰	۵۱۲۸
..... اشنویه	۴۱۳	۰	۱	۴۱۲
..... بوکان	۹۰۴	۵۰	۱۰۰	۷۵۴
..... پلدشت	۱۳	۰	۱	۱۲
..... پیرانشهر	۷۲۷	۰	۳	۷۲۴
..... تکاب	۱۴۱	۰	۱۶	۱۲۵
..... چالدران	۸۵	۰	۰	۸۵
..... چابپاره	۱۵۵	۰	۰	۱۵۵
..... خوی	۱۳۹۸	۷۷	۹۰	۱۲۳۱
..... سردشت	۵۰۹	۰	۹	۵۰۰
..... سلماس	۵۸۷	۰	۷۵	۵۱۲
..... شاهین دژ	۱۸۸	۰	۴	۱۸۴
..... شوط	۶۳	۰	۰	۶۳
..... ماکو	۳۵۰	۰	۰	۳۵۰
..... مهاباد	۱۸۷۷	۵۴	۸۵	۱۷۳۸
..... میاندوآب	۸۱۳	۴۶	۲	۷۶۵
..... نقده	۴۲۸	۰	۰	۴۲۸

مأخذ- معاونت عمرانی استانداری آذربایجان غربی، دفتر امور شهری.

۴-۱۱- تعداد انواع وسایل نقلیه موتور و موتورسیکلت شماره گذاری شده

سال و شهرستان	جمع	سواری	اتوبوس	مینی بوس	تاکسی	وانت و کامیونت	کامیون	تریلی	موتور سیکلت
..... ۱۳۸۰
..... ۱۳۸۵
..... ۱۳۹۰	۱۳۸۲۹۳	۱۰۶۲۷۰	۲۸۶	۴۰۱	۳۵۹۳	۲۱۴۱۴	۲۶۸۱	۱۶۴۸	۲۰۰۰
..... ۱۳۹۱	۳۵۰۸۱	۱۴۷۵۰	۲۴	۳۵	۴۸	۴۲۸۹	۱۸۴	۳۹۰	۱۵۳۶۱
..... ۱۳۹۲	۱۴۶۷۷۰	۱۰۹۸۸۵	۲۷۳	۴۳۸	۱۹۷۶	۲۱۱۴۳	۳۰۶۸	۲۱۵۱	۷۸۳۶
..... ۱۳۹۳	۱۵۴۲۸۷	۱۱۷۵۸۱	۲۴۶	۳۶۶	۲۲۱۳	۲۴۱۶۵	۴۶۶۱	۲۰۷۳	۲۹۸۲
..... ۱۳۹۴	۱۱۱۸۰۲	۸۲۶۳۵	۸۶	۳۰۰	۱۷۹۹	۱۴۳۴۸	۱۹۲۰	۱۰۷۵	۹۶۳۹
..... ۱۳۹۵	۱۱۱۳۴۴	۸۱۹۳۱	۷۷	۳۳۶	۱۷۹۵	۱۴۸۹۲	۲۱۶۶	۱۳۶۴	۱۱۹۳
..... ارومیه	۴۵۳۶۶	۳۵۱۷۰	۷۷	۳۳۶	۱۷۹۵	۴۲۰۰	۲۱۶۶	۱۳۶۴	۳۵۸
..... اشنویه	۲۲۹۴	۱۸۲۱	۰	۰	۰	۴۳۰	۰	۰	۴۳
..... بوکان	۷۸۱۰	۶۵۴۶	۰	۰	۰	۱۱۷۵	۰	۰	۸۹
..... پلدشت	۱۰۴۹	۷۰۱	۰	۰	۰	۳۴۰	۰	۰	۸
..... پیرانشهر	۳۳۳۵	۲۶۶۲	۰	۰	۰	۶۰۹	۰	۰	۶۴
..... تکاب	۱۷۹۳	۱۴۳۷	۰	۰	۰	۲۸۴	۰	۰	۷۲
..... چالدران	۹۱۸	۶۸۷	۰	۰	۰	۱۷۲	۰	۰	۵۹
..... چابپاره	۱۱۴۲	۷۵۹	۰	۰	۰	۳۲۰	۰	۰	۶۳
..... خوی	۱۰۹۲۱	۸۸۹۹	۰	۰	۰	۱۵۷۱	۰	۰	۴۵۱
..... سردشت	۲۹۹۴	۲۴۳۰	۰	۰	۰	۴۸۱	۰	۰	۸۳
..... سلماس	۵۰۴۵	۴۰۲۹	۰	۰	۰	۸۷۵	۰	۰	۱۴۱
..... شاهیندژ	۲۸۰۶	۲۳۰۲	۰	۰	۰	۳۸۲	۰	۰	۱۲۲
..... شوط	۹۹۹	۶۴۹	۰	۰	۰	۳۴۰	۰	۰	۱۰
..... ماکو	۳۷۱۷	۳۲۴۶	۰	۰	۰	۴۵۴	۰	۰	۱۷
..... مهاباد	۸۰۷۷	۶۸۶۰	۰	۰	۰	۱۰۶۸	۰	۰	۱۴۹
..... میاندوآب	۸۹۲۵	۷۲۳۲	۰	۰	۰	۱۵۹۷	۰	۰	۹۶
..... نقده	۴۱۵۳	۳۴۹۱	۰	۰	۰	۵۹۴	۰	۰	۶۸

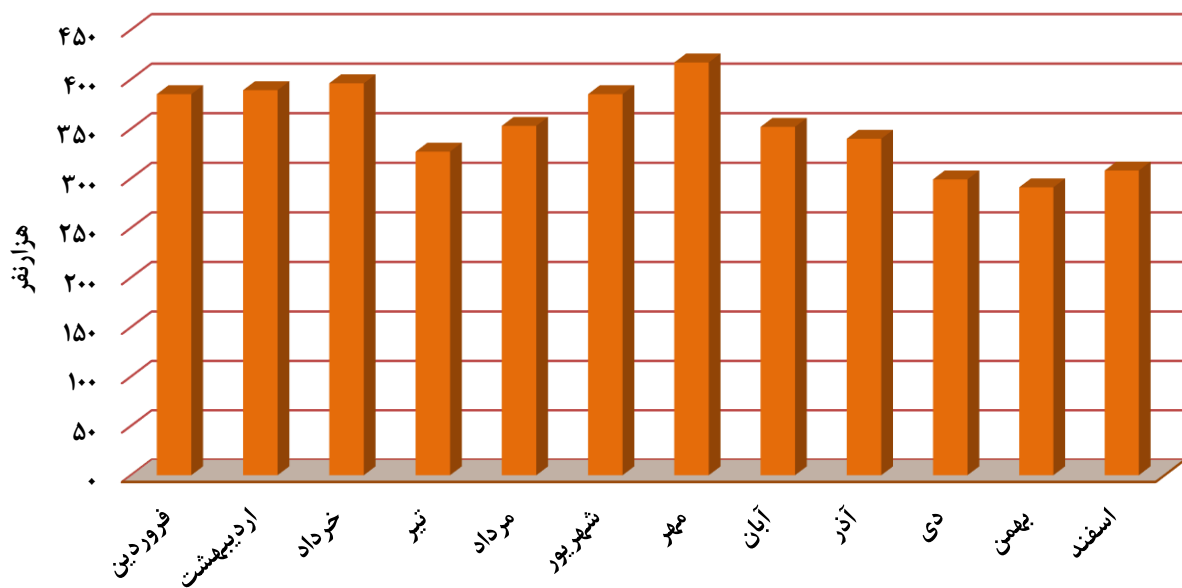
مأخذ- فرماندهی انتظامی استان آذربایجان غربی، معاونت راهنمایی و رانندگی.

۵-۱۱- تعداد سفر و مسافر جابجاشده درون استانی (بر اساس صورت وضعیت حمل مسافر) از طریق پایانه‌های مسافربری توسط انواع وسایل نقلیه عمومی مسافری جاده‌ای به تفکیک ماه

مسافر جابجا شده				تعداد سفر				سال و ماه
سواری	مینی‌بوس	اتوبوس	جمع	سواری	مینی‌بوس	اتوبوس	جمع	
۱۳۲۷۰۰۰	۵۸۰۴۰۰۰	۵۸۶۴۰۰۰	۱۲۹۹۵۰۰۰	۳۰۵۰۰۰	۳۰۱۰۰۰	۲۳۶۰۰۰	۸۴۲۰۰۰۱۳۸۰
۱۸۹۵۰۱۱	۳۹۶۲۰۱۰	۴۱۰۵۷۳۲	۹۹۶۲۷۵۳	۴۷۸۶۸۷	۲۰۹۰۴۵	۱۶۸۱۳۹	۸۵۵۸۷۱۱۳۸۵
۱۲۸۱۰۸۴	۳۳۴۳۶۸۵	۴۰۱۷۵۵۹	۸۶۴۲۳۲۸	۳۲۳۰۹۰	۲۹۰۷۰۲	۱۶۷۱۹۲	۷۸۰۹۸۴۱۳۹۰
۸۴۹۳۴۲	۳۶۰۳۴۲۸	۳۲۱۲۸۲۸	۷۶۶۵۵۹۸	۲۱۹۱۹۴	۳۳۵۱۹۲	۱۸۲۱۷۱	۷۳۶۵۵۷۱۳۹۱
۸۱۳۲۲۶	۲۸۹۵۷۹۱	۲۷۳۲۹۶۵	۶۴۴۱۹۸۲	۲۰۹۸۵۳	۳۳۰۹۸۷	۱۶۰۲۹۱	۷۰۱۱۳۱۱۳۹۲
۵۸۹۷۲۷	۱۷۱۶۲۸۱	۲۹۴۶۸۵۸	۵۲۵۲۸۶۶	۱۵۳۲۷۲	۱۷۹۶۸۹	۲۳۶۱۳۶	۵۶۹۰۹۷۱۳۹۳
۱۰۳۰۵۰۵	۱۸۲۴۱۶۱	۱۹۵۷۹۰۳	۴۸۱۲۵۶۹	۲۷۳۰۶۰	۱۵۰۰۳۲	۱۴۲۶۶۸	۵۶۵۷۶۰۱۳۹۴
۱۰۷۲۴۴۶	۱۵۰۷۴۱۱	۱۶۶۱۲۷۳	۴۲۴۱۱۳۰	۲۹۶۷۳۱	۹۶۳۳۴	۱۱۴۶۷۵	۵۰۷۷۴۰ ۱۳۹۵
۹۶۰۷۵	۱۴۳۰۵۷	۱۴۵۷۵۰	۳۸۴۸۸۲	۲۴۹۰۰	۸۹۵۷	۹۶۶۰	۴۳۵۱۷ فروردین
۹۳۳۱۶	۱۴۴۶۴۴	۱۵۱۰۹۴	۳۸۹۰۵۴	۲۵۵۶۴	۹۱۲۰	۱۰۴۰۹	۴۵۰۹۳ اردیبهشت
۸۵۳۶۹	۱۶۷۶۷۹	۱۴۲۴۸۲	۳۹۵۵۳۰	۲۳۵۶۹	۱۰۲۱۵	۱۰۱۱۲	۴۳۸۹۶ خرداد
۸۰۶۶۱	۱۲۴۸۷۴	۱۲۱۸۶۰	۳۲۷۳۹۵	۲۲۵۱۴	۷۸۶۴	۹۵۱۷	۳۹۸۹۵ تیر
۹۴۲۴۴	۱۱۲۵۲۱	۱۴۶۰۸۸	۳۵۲۸۵۳	۲۶۰۵۴	۷۲۵۹	۱۰۰۵۰	۴۳۳۶۳ مرداد
۹۸۱۳۶	۱۳۴۵۷۲	۱۵۱۷۴۰	۳۸۴۴۴۸	۲۷۰۸۳	۸۵۰۱	۹۷۳۸	۴۵۳۲۲ شهریور
۹۰۶۰۸	۱۸۵۶۶۰	۱۴۰۶۹۶	۴۱۶۹۶۴	۲۵۳۵۱	۱۰۹۳۱	۹۴۳۲	۴۵۷۱۴ مهر
۹۱۳۶۳	۱۱۸۱۹۵	۱۴۲۵۴۴	۳۵۲۱۰۲	۲۵۶۳۹	۷۵۸۰	۹۲۵۸	۴۲۴۷۷ آبان
۹۱۲۵۲	۱۰۳۰۶۶	۱۴۵۳۷۴	۳۳۹۶۹۲	۲۵۳۲۰	۶۸۷۸	۹۱۶۱	۴۱۳۵۹ آذر
۸۵۴۷۳	۹۲۱۷۱	۱۲۱۶۲۰	۲۹۹۲۶۴	۲۳۹۹۳	۶۴۳۶	۹۲۶۳	۳۹۶۹۲ دی
۷۹۱۴۰	۸۴۴۸۵	۱۲۷۱۹۰	۲۹۰۸۱۵	۲۲۵۷۱	۵۹۴۴	۹۱۵۲	۳۷۶۶۷ بهمن
۸۶۸۰۹	۹۶۴۸۷	۱۲۴۸۳۵	۳۰۸۱۳۱	۲۴۱۷۳	۶۶۴۹	۸۹۲۳	۳۹۷۴۵ اسفند

مأخذ- اداره کل حمل و نقل و پایانه‌های استان آذربایجان غربی.

۱۱-۱- تعداد مسافر جابجا شده درون استانی از طریق پایانه های مسافری
توسط انواع وسایل نقلیه عمومی مسافری جاده ای در سال ۱۳۹۵



مبنا: جدول ۵-۱۱

۱۱-۶- تعداد سفر و مسافر جابجاشده درون استانی (بر اساس صورت وضعیت حمل مسافر) از طریق پایانه‌های مسافربری توسط انواع وسایل نقلیه عمومی مسافری جاده‌ای بر حسب شهرستان : ۱۳۹۵

مسافر جابجا شده				تعداد سفر				شهرستان
سواری	مینی‌بوس	اتوبوس	جمع	سواری	مینی‌بوس	اتوبوس	جمع	
۱۰۷۲۴۴۶	۱۵۰۷۴۱۱	۱۶۶۱۲۷۳	۴۲۴۱۱۳۰	۲۹۶۷۳۱	۹۶۳۳۴	۱۱۴۶۷۵	۵۰۷۷۴۰	کل استان
۱۵۰۴۱۷	۶۱۶۴۲	۷۷۳۸۸۱	۹۸۵۹۴۰	۴۱۴۱۵	۴۲۰۲	۵۰۳۴۳	۹۵۹۶۰	ارومیه.....
۶۶۹۵۱	۳۸۵۳۹	۱۴۹۸۷	۱۲۰۴۷۷	۱۶۸۶۷	۳۲۳۹	۱۲۱۹	۲۱۳۲۵	اشنویه.....
۹۷۴۷۷	۲۰۴۱۷۹	۵۱۰۶۰	۳۵۲۷۱۶	۲۴۳۱۱	۱۳۴۷۵	۳۸۴۷	۴۱۶۳۳	بوکان.....
۱۰۸۷	۱۸۲۹	۱۵۴۷۸	۱۸۳۹۴	۶۶۵	۲۶۸	۱۶۹۷	۲۶۳۰	پلدشت.....
۱۷۴۳۸۰	۱۵۱۳۵۶	۸۵۲۴۲	۴۱۰۹۷۸	۴۵۲۲۷	۹۵۳۷	۵۵۵۱	۶۰۳۱۵	پیرانشهر.....
۱۳۹۸۰	۳۷۱۷۱	۲۴۴۹۶	۷۵۶۴۷	۳۵۱۰	۳۷۷۷	۸۹۳	۸۱۸۰	تکاب.....
۳۲۹۷۹	۰	۱۷۵۹۰	۵۰۵۶۹	۸۳۴۳	۰	۲۵۷۶	۱۰۹۱۹	چالدران.....
۷۱۸۲	۴۱۷۶	۴۸۵۸۲	۵۹۹۴۰	۱۷۹۷	۳۵۱	۳۰۸۱	۵۲۲۹	چایپاره.....
۷۸۰۳۹	۳۷۴۶۰	۱۷۷۷۴۵	۲۹۳۲۴۴	۲۲۲۹۱	۲۸۴۹	۱۱۵۲۵	۳۶۶۶۵	خوی.....
۱۲۰۸۶۸	۵۳۵۲۹	۳۶۱۰۵	۲۱۰۵۰۲	۳۱۰۷۵	۳۲۹۸	۲۳۰۷	۳۶۶۸۰	سردشت.....
۱۸۶۸۹	۱۵۷۵۶	۱۳۸۷۵	۴۸۳۲۰	۶۰۵۰	۱۲۳۹	۱۲۷۷	۸۵۶۶	سلماس.....
۳۰۴۳۴	۱۱۱۲۵۲	۳۳۰۸۶	۱۷۴۷۷۲	۷۶۰۱	۸۷۷۲	۲۵۰۰	۱۸۸۷۳	شاهین‌دژ.....
۱۱۰۵۵	۳۴۷	۱۷۳۹۸	۲۸۸۰۰	۲۷۵۱	۲۴	۱۳۷۹	۴۱۵۴	شوط.....
۳۰۴۶۲	۱۷۳۱۳	۹۳۹۲۳	۱۴۱۶۹۸	۷۳۶۷	۸۸۹	۸۰۲۵	۱۶۲۸۱	ماکو.....
۱۱۸۱۵۸	۲۷۷۴۴۱	۱۴۲۷۵۶	۵۳۸۳۵۵	۴۶۴۷۹	۱۵۸۷۸	۸۷۲۳	۷۱۰۸۰	مهاباد.....
۵۴۶۵۰	۲۷۳۹۱۵	۳۶۴۱۴	۳۶۴۹۷۹	۱۳۷۲۵	۱۵۵۷۹	۴۸۶۹	۳۴۱۷۳	میاندوآب.....
۶۵۶۳۸	۲۲۱۵۰۶	۷۸۶۵۵	۳۶۵۷۹۹	۱۷۲۵۷	۱۲۹۵۷	۴۸۶۳	۳۵۰۷۷	نقده.....

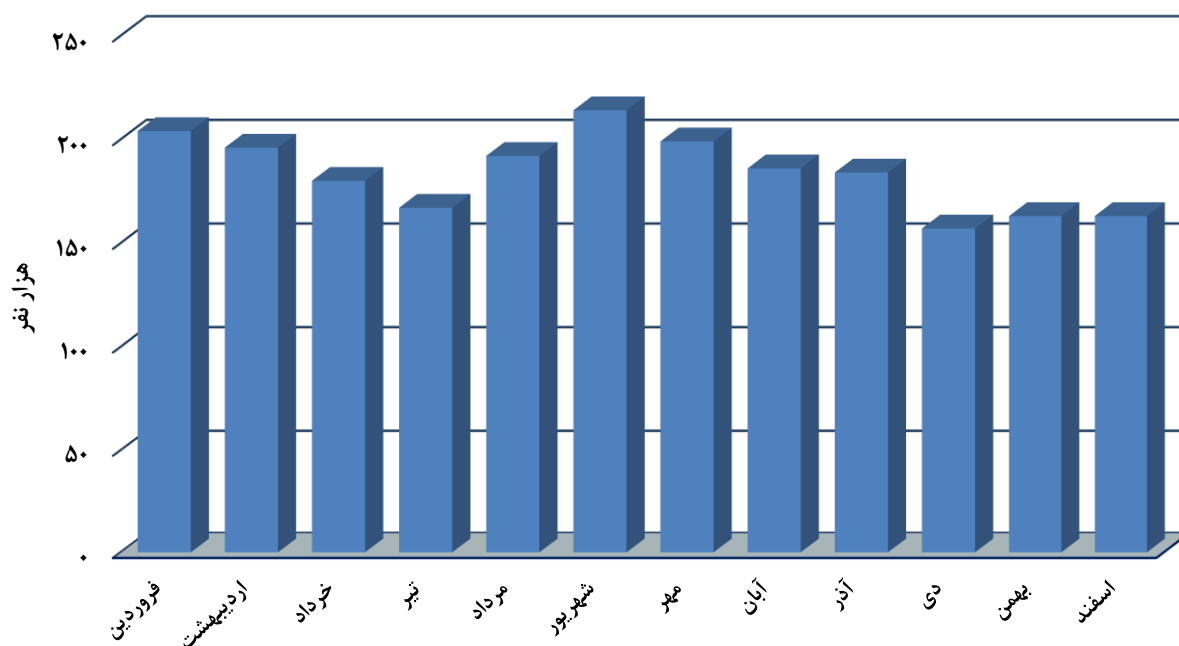
مأخذ- اداره کل حمل و نقل و پایانه های استان آذربایجان غربی.

۷-۱۱- تعداد سفر و مسافر جابجا شده برون استانی براساس صورت وضعیت حمل مسافر از طریق پایانه‌های مسافربری توسط انواع وسایل نقلیه عمومی مسافربری جاده‌ای بر حسب ماه

مسافر جابجا شده				تعداد سفر				سال و ماه
سواری	مینی بوس	اتوبوس	جمع	سواری	مینی بوس	اتوبوس	جمع	
...	۳۵۶۱۰۰۰	۲۱۸۰۰۰۱۳۸۰
...	۳۵۸۴۰۱۶	۲۱۹۸۷۳۱۳۸۵
...	۳۲۹۲۹۸۶	۲۲۴۰۰۶۱۳۹۰
...	۳۱۲۶۹۳۴	۲۲۱۱۴۸۱۳۹۱
...	۲۷۸۶۸۲۳	۲۱۱۰۸۴۱۳۹۲
...	۲۵۸۴۱۰۰	۱۸۰۶۹۴۱۳۹۳
۲۷۱۸۸۶	۲۸۰۵۲۵	۱۷۵۷۹۴۳	۲۳۱۰۲۵۴	۴۴۷۴۸	۳۷۱۰۰	۱۱۲۷۱۶	۱۹۴۵۶۴۱۳۹۴
۲۱۵۸۸۱	۲۹۱۷۰۳	۱۶۹۸۸۰۴	۲۲۰۶۳۸۸	۵۶۳۴۸	۲۰۰۴۲	۱۱۱۴۸۲	۱۸۷۸۷۲۱۳۹۵
۲۵۲۸۹	۲۳۴۹۳	۱۵۵۳۴۱	۲۰۴۱۲۳	۴۳۴۴	۲۵۰۷	۹۳۳۹	۱۶۱۹۰فروردین
۱۹۳۶۹	۳۰۰۰۴	۱۴۶۶۵۳	۱۹۶۰۲۶	۴۸۵۸	۲۰۶۲	۹۶۲۳	۱۶۵۴۳اردیبهشت
۱۷۳۰۱	۲۷۱۹۲	۱۳۵۶۸۹	۱۸۰۱۸۲	۴۶۸۲	۱۷۶۶	۹۲۱۰	۱۵۶۵۸خرداد
۱۶۵۱۴	۲۱۶۳۱	۱۲۹۰۵۱	۱۶۷۱۹۶	۴۵۳۴	۱۵۲۰	۸۹۱۲	۱۴۹۶۶تیر
۱۸۶۴۰	۲۶۰۴۰	۱۴۷۷۲۸	۱۹۲۴۰۸	۵۱۱۸	۱۶۹۰	۹۳۸۹	۱۶۱۹۷مرداد
۱۸۸۸۸	۲۵۹۶۳	۱۶۹۰۷۲	۲۱۳۹۲۳	۵۲۰۰	۱۷۴۷	۹۸۰۶	۱۶۷۵۳شهریور
۱۷۵۸۰	۲۹۳۹۵	۱۵۲۳۴۸	۱۹۹۳۲۳	۴۷۸۴	۱۸۱۴	۹۴۲۹	۱۶۰۲۷مهر
۱۷۲۰۰	۲۶۵۸۷	۱۴۲۱۷۹	۱۸۵۹۶۶	۴۷۰۳	۱۶۲۸	۹۱۳۰	۱۵۴۶۱آبان
۱۷۶۴۰	۲۲۸۰۷	۱۴۳۶۱۴	۱۸۴۰۶۱	۴۸۲۶	۱۴۴۰	۹۰۴۲	۱۵۳۰۸آذر
۱۶۱۲۱	۱۹۵۳۲	۱۲۱۰۵۶	۱۵۶۷۰۹	۴۴۹۵	۱۲۹۰	۹۲۳۲	۱۵۰۱۷دی
۱۴۸۵۷	۱۸۲۲۷	۱۳۰۰۹۴	۱۶۳۱۷۸	۴۲۰۳	۱۲۰۳	۹۰۴۶	۱۴۴۵۲بهمن
۱۶۴۸۲	۲۰۸۳۲	۱۲۵۹۷۹	۱۶۳۲۹۳	۴۶۰۱	۱۳۷۵	۹۳۲۴	۱۵۳۰۰اسفند

مأخذ- اداره کل حمل و نقل و پایانه‌های استان آذربایجان غربی.

۱۱-۲- تعداد مسافر جابجا شده برون استانی از طریق پایانه های مسافربری
توسط انواع وسایل نقلیه عمومی مسافری جاده ای در سال ۱۳۹۵



منبع: جدول ۷-۱۱

۸- ۱۱- تعداد پایانه، سفر و مسافر جابجاشده برون استانی از طریق پایانه‌های مسافربری توسط انواع وسایل نقلیه

عمومی مسافربری جاده‌ای بر حسب شهرستان: ۱۳۹۵

شهرستان	تعداد پایانه	تعداد سفر				مسافر جابجا شده			
		جمع	اتوبوس	مینی بوس	سواری	جمع	اتوبوس	مینی بوس	سواری
کل استان...	۱۹	۱۸۷۸۷۲	۱۱۱۴۸۲	۲۰۰۴۲	۵۶۳۴۸	۲۲۰۶۳۸۸	۱۶۹۸۸۰۴	۲۹۱۷۰۳	۲۱۵۸۸۱
ارومیه.....	۱	۵۵۹۸۲	۴۴۹۲۱	۹۴۵	۱۰۱۱۶	۸۲۱۶۱۶	۷۷۲۰۱۱	۱۱۳۱۱	۳۸۲۹۴
اشنویه.....	۱	۳۵۳	۳۳۲	۸	۱۳	۳۰۵۲	۲۸۸۹	۱۱۲	۵۱
بوکان.....	۱	۲۷۲۴۵	۵۸۲۷	۶۵۱۸	۱۴۹۰۰	۲۵۰۲۳۱	۸۰۹۱۴	۹۹۹۴۴	۶۹۳۷۳
پلدشت.....	۱	۵۷۵	۵۶۵	۵	۵	۵۵۰۵	۵۴۲۱	۷۱	۱۳
پیرانشهر.....	۱	۲۳۱۱	۲۱۰۳	۵۰	۱۵۸	۳۲۲۷۰	۳۰۹۴۶	۸۱۳	۵۱۱
تکاب.....	۱	۹۷۵۸	۴۶۹۰	۱۳۷۰	۳۶۹۸	۹۹۹۸۱	۷۴۰۷۲	۱۲۲۱۴	۱۳۶۹۵
چالدران.....	۱	۲۲	۶	۰	۱۶	۳۱۹	۲۵۵	۰	۶۴
چاپاره.....	۲	۸۳۶	۸۱۶	۴	۱۶	۱۲۰۸۷	۱۱۹۴۵	۷۸	۶۴
خوی.....	۱	۲۰۱۸۶	۱۳۳۶۳	۲۴۶۲	۴۳۶۱	۲۹۰۱۱۶	۲۵۸۱۵۲	۱۹۰۹۴	۱۲۸۷۰
سردشت.....	۱	۹۲۴۶	۱۷۲۹	۱۰۸۹	۶۴۲۸	۵۴۲۲۹	۱۹۸۷۸	۱۰۰۹۲	۲۴۲۵۹
سلماس.....	۱	۹۸۲۶	۶۰۶۸	۴۷۹	۳۲۷۹	۱۱۳۵۳۲	۹۶۷۲۸	۵۵۳۸	۱۱۲۶۶
شاهین‌دژ.....	۲	۳۶۰۴	۳۵۵۵	۴۵	۴	۵۴۴۷۲	۵۳۸۲۱	۶۳۵	۱۶
شوط.....	۱	۵۵۵	۵۳۱	۳	۲۱	۴۹۲۰	۴۷۷۸	۵۸	۸۴
ماکو.....	۱	۵۱۳۲	۴۲۳۶	۱۱	۸۸۵	۷۳۹۹۰	۷۰۲۲۲	۲۲۱	۳۵۴۷
مهاباد.....	۱	۱۶۸۱۲	۹۹۹۹	۳۲۹	۶۴۸۴	۱۲۰۷۱۳	۹۹۱۲۱	۳۶۵۷	۱۷۹۳۵
میاندوآب.....	۱	۲۱۹۳۷	۹۳۹۲	۶۶۲۳	۵۹۲۲	۲۲۶۲۳۹	۷۶۵۶۷	۱۲۵۹۸۴	۲۳۶۸۸
نقده.....	۱	۳۴۹۲	۳۳۴۹	۱۰۱	۴۲	۴۳۱۱۶	۴۱۰۸۴	۱۸۸۱	۱۵۱

مأخذ- اداره کل حمل و نقل و پایانه‌های استان آذربایجان غربی.

۹-۱۱- وزن بار جابجا شده براساس برنامه صادر شده توسط وسایل نقلیه باری عمومی جاده‌ای برحسب ماه (تن)

جابجایی برون استانی		جابجایی درون استانی	سال و ماه
ورودی	خروجی		
۲۱۳۱۰۰۰	۱۸۳۵۰۰۰	۱۴۴۰۰۰۰۱۳۸۰
۵۳۲۷۰۰۰	۲۸۳۱۰۰۰	۴۵۱۲۰۰۰۱۳۸۵
۵۶۷۴۰۰۰	۴۳۶۲۰۰۰	۴۰۶۳۰۰۰۱۳۹۰
۵۸۶۵۰۰۰	۵۰۷۸۰۰۰	۵۰۴۲۰۰۰۱۳۹۱
۵۳۸۴۰۰۰	۵۱۲۶۰۰۰	۵۳۴۷۰۰۰۱۳۹۲
۵۷۱۹۰۰۰	۵۱۹۱۰۰۰	۵۲۶۱۰۰۰۱۳۹۳
...	۴۸۴۹۹۷۱	۴۵۰۰۶۳۵۱۳۹۴
...	۵۳۴۰۴۲۰	۴۷۱۶۹۲۸۱۳۹۵
...	۳۱۰۲۷۰	۳۶۴۳۶۳ فروردین
...	۴۳۴۸۱۶	۵۰۴۹۹۵ اردیبهشت
...	۳۹۵۳۹۱	۳۹۸۳۹۴ خرداد
...	۳۸۶۰۵۹	۳۹۹۶۳۱ تیر
...	۴۶۸۷۲۸	۵۲۲۴۲۶ مرداد
...	۵۲۲۲۵۶	۵۳۲۶۳۶ شهریور
...	۵۹۰۹۷۶	۵۷۲۳۰۶ مهر
...	۶۱۶۲۶۴	۵۳۹۸۵۹ آبان
...	۴۴۹۱۱۰	۲۷۹۱۸۲ آذر
...	۳۸۱۴۸۱	۱۷۰۹۷۲ دی
...	۳۳۷۶۳۱	۱۴۰۰۲۶ بهمن
...	۴۴۷۴۳۳	۲۹۲۱۳۷ اسفند

مأخذ- اداره کل حمل و نقل و پایانه‌های استان آذربایجان غربی .

۱۰-۱۱- وزن بار جابجا شده توسط وسایل نقلیه باری عمومی جاده‌ای براساس بار نامه صادر شده بر حسب شهرستان:
 ۱۳۹۵ (تن)

جابجایی برون استانی		جابجایی درون استانی	شهرستان
ورودی	خروجی		
...	۵۳۴۰۴۲۰	۴۷۱۶۹۲۸	کل استان
...	۱۳۹۴۴۷۵	۱۶۹۸۲۵۶	ارومیه
...	۵۱۱۳۲	۱۰۵۰۴۲	اشنویه
...	۵۹۶۹۴۸	۹۹۸۷۶۶	بوکان
...	۹۶۵۰۳	۱۸۸۰۵۷	پیرانشهر
...	۱۱۸۳۶	۵۰۶۳	پلدشت
...	۲۰۷۶۷۰	۴۵۹۲	تکاب
...	۳۰	۸۵۱	چالدران
...	۱۲۰۵۸۶	۲۲۴۰۳	چاپاره
...	۱۰۵۴۹۵۵	۶۳۳۲۱۴	خوی
...	۱۳۱۰۲	۴۸۷۰	سردشت
...	۱۶۷۰۶۶	۸۳۱۹۹	سلماس
...	۴۷۴۱۰	۱۷۲۰۷	شاهین‌دژ
...	۳۶۸۷	۳۴۲۷	شوط
...	۵۳۱۷۴۸	۵۳۹۸۵	ماکو
...	۳۹۳۸۴۹	۲۰۶۵۰۹	مهاباد
...	۵۰۱۳۵۵	۴۲۵۴۱۹	میاندوآب
...	۱۴۲۰۰۴	۱۲۹۲۱۷	نقده
...	۶۰۶۴	۱۳۶۸۵۱	سایر ^(۱)

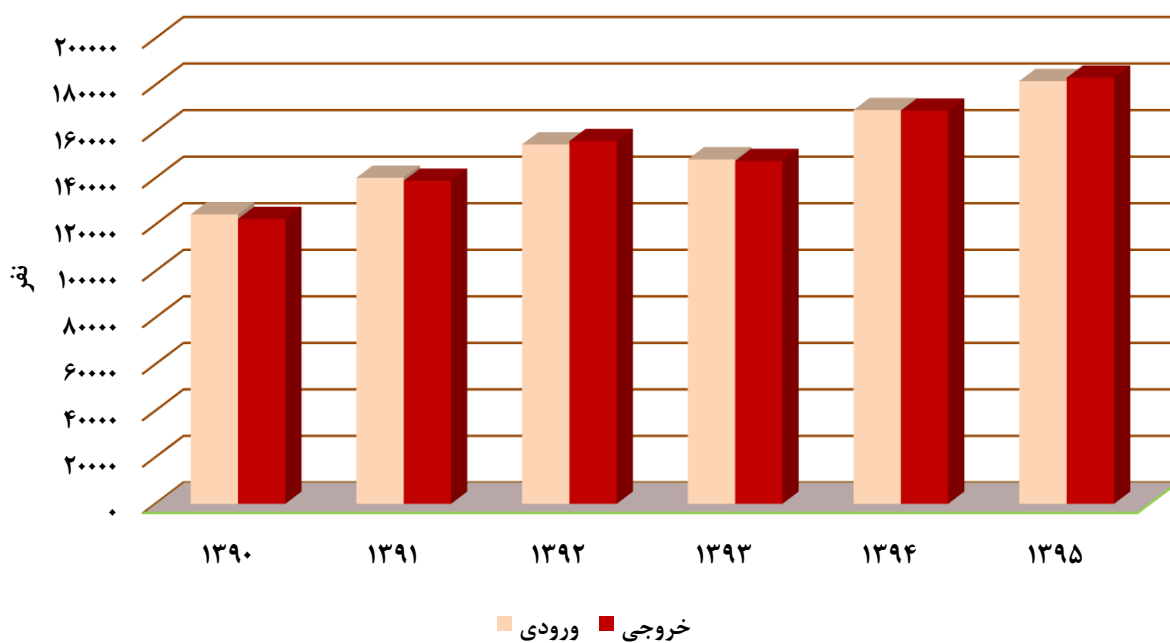
(۱) میزان جابجایی بار صورت گرفته از دیگر شهرهای استان. مأخذ- اداره کل حمل و نقل و پایانه‌های استان آذربایجان غربی.

۱۱-۱۱- مسافر و بار حمل شده در پروازهای داخلی بر حسب ماه

وزن بار(تن)		تعداد مسافر		تعداد پرواز		سال و ماه
خروجی	ورودی	خروجی	ورودی	خروجی	ورودی	
۴۴	۱۴۹۲	۱۸۹۴۷۹	۱۹۳۹۲۴	۱۸۲۶	۱۸۲۶ ۱۳۸۰
۴۰۵	۷۶۵	۱۳۹۵۶۲	۱۳۹۵۱۶	۱۳۸۲	۱۳۸۲ ۱۳۸۵
۴۳۶	۱۱۳۶	۱۲۲۴۶۹	۱۲۴۴۲۲	۱۲۳۳	۱۲۳۳ ۱۳۹۰
۵۰۸	۱۰۷۱	۱۳۸۸۴۵	۱۴۰۱۶۰	۱۲۷۷	۱۲۷۷ ۱۳۹۱
۶۰۲	۱۱۰۲	۱۵۵۹۱۵	۱۵۴۴۵۸	۱۳۴۶	۱۳۴۶ ۱۳۹۲
۶۰۹	۹۸۲	۱۴۷۳۴۶	۱۴۸۰۵۷	۱۱۸۷	۱۱۸۷ ۱۳۹۳
۱۰۰۰	۱۰۴۷	۱۶۸۹۵۵	۱۶۹۲۲۷	۱۵۳۶	۱۵۳۶ ۱۳۹۴
۱۱۰۷	۱۱۱۵	۱۸۳۱۲۱	۱۸۱۶۸۶	۱۶۱۷	۱۶۱۷ ۱۳۹۵
۱۰۸	۱۰۱	۱۴۱۹۸	۱۳۶۸۱	۱۴۶	۱۴۶ فروردین
۸۱	۸۸	۱۶۲۰۱	۱۶۳۷۲	۱۴۳	۱۴۳ اردیبهشت
۸۶	۸۷	۱۵۲۲۷	۱۵۳۴۰	۱۴۴	۱۴۴ خرداد
۹۵	۱۰۴	۱۵۴۴۵	۱۵۹۶۷	۱۴۴	۱۴۴ تیر
۱۱۹	۱۰۶	۱۷۶۴۸	۱۷۰۸۵	۱۴۸	۱۴۸ مرداد
۱۲۹	۱۱۴	۱۷۹۵۲	۱۷۷۰۶	۱۵۰	۱۵۰ شهریور
۱۰۳	۹۰	۱۵۴۲۵	۱۵۱۲۳	۱۳۶	۱۳۶ مهر
۷۹	۸۵	۱۴۷۷۲	۱۵۰۹۱	۱۳۷	۱۳۷ آبان
۸۷	۹۱	۱۴۱۶۳	۱۴۳۵۱	۱۲۵	۱۲۵ آذر
۷۵	۷۶	۱۲۶۳۱	۱۲۸۲۰	۱۱۰	۱۱۰ دی
۷۴	۷۷	۱۳۹۰۲	۱۳۵۲۵	۱۱۵	۱۱۵ بهمن
۷۱	۹۶	۱۵۵۵۷	۱۴۶۲۵	۱۱۹	۱۱۹ اسفند

مأخذ- اداره کل فرودگاههای استان آذربایجان غربی.

۱۱-۳- تعداد مسافر ورودی و خروجی در پروازهای داخلی استان در سالهای ۱۳۹۰-۱۳۹۵



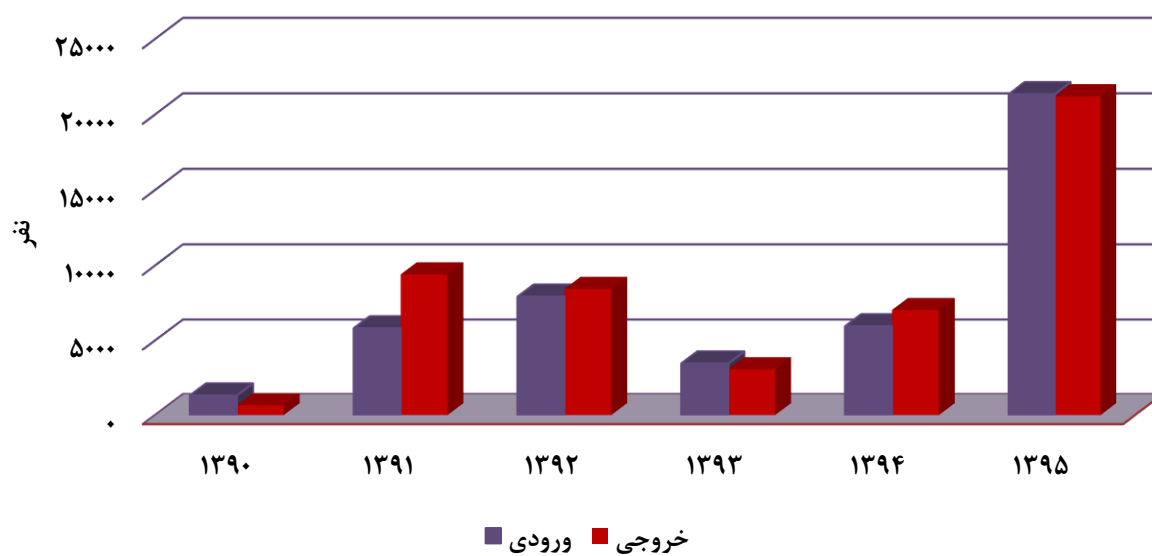
مبنا: جدول ۱۱-۱۱

۱۲-۱۱- مسافر و بار حمل شده در پروازهای بین‌المللی (به استثنای حجاج) برحسب ماه

محمولات پستی (تن)		وزن بار (تن)		تعداد مسافر		تعداد پرواز		سال و ماه
ورودی	خروجی	ورودی	خروجی	ورودی	خروجی	ورودی	خروجی	
...۱۳۸۰
...۱۳۸۵
•	•	۴۲	۱۴	۶۶۰	۱۳۱۶	۱۲	۱۲۱۳۹۰
•	•	۹۵	۸۲	۹۴۱۳	۵۸۱۸	۴۲	۴۲۱۳۹۱
•	•	۱۰۲	۹۹	۸۴۵۰	۷۹۳۲	۸۶	۸۶۱۳۹۲
•	•	۲۸	۳۹	۳۰۸۰	۳۴۵۸	۲۲	۲۲۱۳۹۳
•	•	۸۷	۸۴	۷۰۴۸	۵۹۵۴	۷۲	۷۲۱۳۹۴
•	•	۲۶۶	۲۷۷	۲۱۲۱۴	۲۱۳۳۹	۱۷۹	۱۷۹۱۳۹۵
•	•	۲۸	۶۴	۲۲۵۵	۳۷۰۸	۲۸	۲۸ فروردین
•	•	۱۶	۸	۱۱۶۳	۱۰۵۶	۱۰	۱۰ اردیبهشت
•	•	۱۴	۹	۱۲۷۶	۱۱۳۸	۱۰	۱۰ خرداد
•	•	۲۵	۲۹	۲۱۳۰	۲۳۱۳	۱۸	۱۸ تیر
•	•	۱۸	۱۱	۱۲۴۵	۱۱۲۹	۱۰	۱۰ مرداد
•	•	۳۹	۳۳	۲۸۷۹	۲۶۲۴	۱۸	۱۸ شهریور
•	•	۲۵	۲۹	۲۰۰۵	۱۹۲۰	۱۴	۱۴ مهر
•	•	۱۹	۱۷	۱۴۳۰	۱۳۱۴	۱۳	۱۳ آبان
•	•	۱۷	۱۹	۱۴۵۴	۱۵۲۸	۱۲	۱۲ آذر
•	•	۱۸	۱۷	۱۴۴۴	۱۵۶۸	۱۴	۱۴ دی
•	•	۱۸	۱۹	۱۱۷۴	۱۵۱۸	۱۴	۱۴ بهمن
•	•	۲۹	۲۳	۲۷۵۹	۱۵۲۳	۱۸	۱۸ اسفند

مأخذ- اداره کل فرودگاه‌های استان آذربایجان غربی.

۱۱-۴- تعداد مسافر ورودی و خروجی در پروازهای بین المللی استان در سالهای: ۱۳۹۰-۱۳۹۵



مبنا: جدول ۱۱-۱۲

۱۳-۱۱- مسافر (به استثنای حجاج) و بار حمل شده در پروازهای بین‌المللی برحسب شرکت‌های هواپیمایی داخلی و خارجی: (۱۳۹۵) (تن)

محمولات پستی		وزن بار (تن)		تعداد مسافر		تعداد پرواز	شرح
خروجی	ورودی	خروجی	ورودی	خروجی	ورودی		
۰	۰	۲۶۶	۲۷۷	۲۱۲۱۴	۲۱۳۳۹	۳۵۱	جمع
۰	۰	۲۲۸	۲۱۳	۱۷۲۴۲	۱۷۷۵۸	۲۹۰	شرکت‌های هواپیمایی داخلی
۰	۰	۳۸	۶۴	۳۹۷۲	۳۵۸۱	۶۸	شرکت‌های هواپیمایی خارجی

مأخذ- اداره کل فرودگاه‌های استان آذربایجان غربی.

۱۴-۱۱- تعداد پرواز و مسافر حمل شده حج تمتع و بار حمل شده توسط شرکت‌های هواپیمایی

وزن بار (تن)		تعداد مسافر		تعداد پرواز	سال
خروجی	ورودی	خروجی	ورودی		
...	۱۳۸۰
...	...	۲۲۳۸	۲۳۴۱	۲۳	۱۳۸۵
۴۲	۶۷	۲۷۵۳	۲۷۸۱	۳۶	۱۳۹۰
۴۹	۷۰	۱۴۷۷	۴۵۱۰	۳۶	۱۳۹۱
۳۰	۷۳	۱۴۶۰	۱۴۶۴	۲۰	۱۳۹۲
۳۰	۸۶	۲۰۳۸	۲۰۳۸	۱۴	۱۳۹۳
۲۰	۷۲	۲۰۲۸	۲۰۱۶	۱۴	۱۳۹۴
۰	۰	۰	۰	۰	۱۳۹۵ ^(۱)

(۱) در سال ۱۳۹۵ حج تمتع انجام نیافته است.

مأخذ- اداره کل فرودگاه‌های استان آذربایجان غربی.

۱۱-۱۵- مشخصات عمومی شرکت‌های تعاونی حمل و نقل فعال استان در پایان سال

سال و شهرستان	تعداد شرکت	عضو	شاغلان	سرمایه (میلیون ریال)
.....۱۳۸۰	۵۶	۱۵۵۷۲	۹۶۶	۱۳۸۷۲
.....۱۳۸۵	۳۳	۷۶۸۰	۷۶۸	۹۲۵۱
.....۱۳۹۰	۵۱	۷۳۸۲	۲۵۶۱	۹۹۴۱۶
.....۱۳۹۱	۴۶	۶۲۱۹	۲۲۸۶	۱۱۲۳۵
.....۱۳۹۲	۴۵	۶۳۹۶	۲۳۶۲	۱۱۵۳۶
.....۱۳۹۳	۳۹	۷۱۲۹	۲۱۹۶	۱۱۴۶۷
.....۱۳۹۴	۳۵	۶۸۱۱	۲۱۴۲	۱۲۷۵۹
.....۱۳۹۵	۳۳	۶۵۰۲	۱۷۹۶	۱۲۹۳۲
.....ارومیه	۵	۳۲۱۱	۱۴۹۸	۷۳۲۷
.....اشنویه	۰	۰	۰	۰
.....بوکان	۲	۵۹۳	۷	۳۷۵
.....پلدشت	۰	۰	۰	۰
.....پیرانشهر	۱	۲۰	۲۰	۳۰
.....تکاب	۰	۰	۰	۰
.....چالدران	۳	۲۱	۲۳	۳۱
.....چاپاره	۰	۰	۰	۰
.....خوی	۲	۳۹۰	۳۸	۷۵۵
.....سردشت	۵	۳۵	۷۲	۵۲
.....سلماس	۳	۲۷۶	۱۵	۳۴۲
.....شاهین‌دژ	۰	۰	۰	۰
.....شوط	۰	۰	۰	۰
.....ماکو	۱	۲۶۹	۴	۲۰۸۸
.....مهاباد	۵	۲۳۷	۴۱	۱۱۱۹
.....میاندوآب	۴	۱۳۸۲	۶۷	۶۲۲
.....نقده	۲	۶۸	۱۱	۱۹۱

مأخذ - اداره کل تعاون، کار و رفاه اجتماعی استان آذربایجان غربی.

۱۶-۱۱- انبار و سردخانه فعال برحسب نوع مدیریت (۱۳۹۴)

شرح	جمع	خصوصی	عمومی
انبار.....	۶
سردخانه.....	۱۶۵

مأخذ- مرکز آمار ایران.

۱۷-۱۱- مشخصات سالن‌های سردخانه دایر برحسب نوع (۱۳۹۴)

نوع سالن	تعداد	مساحت (مترمربع)	حجم (مترمکعب)	ظرفیت اسمی (تن)
یک مدار زیر صفر.....	۱۰۵	۳۱۳۹۰	۱۳۷۹۱۳	...
یک مدار بالای صفر.....	۱۲۱۱	۳۴۵۹۹۳	۱۴۵۹۵۶۵	...
دو مداره.....	۱۵	۲۷۸۶	۱۳۹۳۱	...

مأخذ- مرکز آمار ایران.

۱۸-۱۱- تعداد و ظرفیت سیلوه‌های دایر و انواع انبار دایر ذخیره گندم (تن)

سال	سیلوی گندم		انواع انبار گندم	
	تعداد	ظرفیت	سرپوشیده معمولی	
			تعداد	ظرفیت
۱۳۸۰.....
۱۳۸۵.....	۴	۸۴۰۰۰	۷	۳۰۰۰۰
۱۳۹۰.....	۲۶	۷۰۹۰۰۰	۶	۳۵۰۰۰
۱۳۹۱.....	۲۶	۷۰۹۰۰۰	۶	۳۵۰۰۰
۱۳۹۲.....	۲۶	۷۰۹۰۰۰	۶	۳۵۰۰۰
۱۳۹۳.....	۲۶	۷۰۹۰۰۰	۶	۳۵۰۰۰
۱۳۹۴.....	۲۶	۷۰۹۰۰۰	۶	۳۵۰۰۰
۱۳۹۵.....	۳۱	۱۱۱۱۰۴۰	۸	۴۵۵۰۰

مأخذ- شرکت غله و خدمات بازرگانی منطقه ۸-مدیریت استان آذربایجان غربی.

۱۹-۱۱- عملکرد سیلوهای گندم (تن)

گندم وارد شده به سیلو			موجودی اول سال	سال
از خارج کشور	از سایر استانها	از استان		
...	۱۳۸۰
۱۷۰۸۸	۰	۵۷۱۴۲۱	۱۳۴۳۷۴	۱۳۸۵
۰	۱۷۰۶۳	۱۲۶۰۵۵	۴۴۹۷۹۸	۱۳۹۰
۲۵۶۲۹۷	۱۸۳۹۹	...	۱۲۷۰۸۹	۱۳۹۱
۰	۷۱۲۰۴	۲۶۴۱۲۸	۵۷۰۱۰	۱۳۹۲
۰	۲۴۵۲۱۹	۳۰۸۷۲۹	۲۷۸۷۹	۱۳۹۳
۰	۸۲۱۴۹	۴۸۲۶۷۶	۲۱۳۱۴۱	۱۳۹۴
۰	۰	۶۳۳۵۴۰	۴۳۹۹۲۶	۱۳۹۵

گندم خارج شده از سیلو		سال
تحویل به سایر سیلوها	تحویل به کارخانه	
...	...	۱۳۸۰
۵۴۷۵۷	۴۸۹۹۷۳	۱۳۸۵
۲۳۴۲۵۵	۳۶۵۷۷۹	۱۳۹۰
۲۷۵۲۸۳	۳۲۴۶۲۶	۱۳۹۱
۰	۳۶۴۱۱۳	۱۳۹۲
۰	۳۶۸۵۲۵	۱۳۹۳
۰	۳۲۴۱۴۹	۱۳۹۴
۳۱۹۶۶	۳۹۰۱۵۱	۱۳۹۵

مأخذ- شرکت غله و خدمات بازرگانی منطقه ۸- مدیریت استان آذربایجان غربی.