

به نام خدا

جمع آوری و انتشار آمار کشتار دام کشتارگاههای کشور یکی از فعالیتهای جاری مرکز آمار ایران است که از سال ۱۳۴۷ تاکنون ادامه دارد. اطلاعات آماری که از این طریق در اختیار برنامه ریزان، مسئولان اجرایی و محققان کشور قرار میگیرد ضمن تلفیق با سایر اطلاعات موجود در زمینه توزیع جغرافیایی جمعیت کشور، واردات، صادرات و کشتار غیر رسمی میتواند مورد استفاده قرار گیرد:

محاسبه عرضه سرانه گوشت قرمز می تواند در زمینه های زیرمورد استفاده قرار گیرد :

- محاسبه عرضه سرانه گوشت قرمز به عنوان یکی از شاخصهای وضعیت اجتماعی و اقتصادی.

- تخمین برخی از اقلام آماری مرتبط با کشتار دام از قبیل: پوست، روده، کله، پاچه و اندرونه.

- تغییرات میانگین وزن لاشه به عنوان شاخصی برای شناخت وضع مراتع کشور.

از ویژگیهای مهم آمار کشتار دام کشتارگاههای کشور، استمرار و سرعت انجام مراحل جمع آوری و استخراج آن است که در نتیجه میتوان اطلاعات حاصل را خیلی سریع و در فاصله های زمانی کوتاه برای برنامه ریزی مورد استفاده قرار داد.

اولین نشریه آماری کشتار دام در ایران که به وسیله وزارت اقتصاد در خرداد ماه سال ۱۳۴۴ منتشر شد

حاوی آمار کشتار دام سالهای ۱۳۳۸ لغایت ۱۳۴۳ در شهرهایی بود که طبق سرشماری عمومی نفوس و مسکن سال ۱۳۳۵ بیش از ۵۰۰۰ نفر جمعیت داشتند از آن به بعد نیز تا سال ۱۳۴۶ گزارشهای آمار کشتار دام توسط اداره کل آمار وزارتخانه مزبور تهیه می شد تا آنکه از سال ۱۳۴۷ مرکز آمار ایران اجرای طرح آمار کشتار دام را به عهده گرفت .

جمع آوری آمار مزبور تا سال ۱۳۷۵ هر ماه از طریق مکاتبه یا مراجعه مستقیم به شهرداریهای کشور انجام میگرفت ولی از سال ۱۳۷۶ با توجه به اعلام آمادگی سازمان دامپزشکی برای همکاری، تمامی کشتارگاههای تحت پوشش شبکه های دامپزشکی مورد آمارگیری قرار گرفت.

تا سال ۱۳۹۵ پرسشنامه همراه با دستورالعمل تکمیل آن از طریق سازمان مدیریت و برنامه ریزی استانها در اختیار مسئولان کشتارگاهها قرار میگرفت. از ابتدای سال ۱۳۹۶ تمامی مراحل اجرای

طرح از قبیل ورود، کنترل و اصلاح داده‌ها و ارسال اطلاعات طرح از طریق نرم‌افزار تحت وب متصل به سامانه یکپارچه جمع‌آوری الکترونیکی داده‌ها (سیجاد) انجام میشود. سازمان مدیریت و برنامه‌ریزی پس از انجام بررسی و کنترل‌های لازم، در پایان هر فصل اطلاعات ثبت شده را به مرکز آمار ایران ارسال میدارد.

لازم به ذکر است که :

الف) این آمار، شامل اطلاعات مربوط به کشتار دام در مناطق روستایی خارج از پوشش شبکه دامپزشکی نمی‌شود.

ب) آمار ارائه شده فاقد اطلاعات مربوط به ذبح غیر مجاز در شهرها است.

پ) کشتارگاههای مجاز بخش خصوصی نیز در این آمارگیری منظور شده است.

ث) واحد شتر در جدولهای مربوط به تعداد «نفر» است .

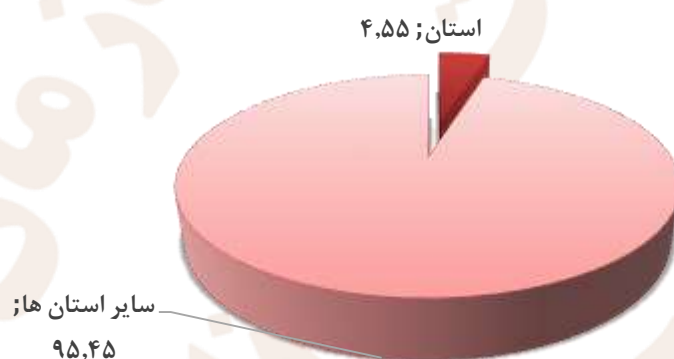
طبق نتایج حاصل از اجرای این طرح در سال ۱۳۹۶ ، تعداد ۳۷۴ کشتارگاه دام در کشور فعالیت داشتند که از این تعداد ۳۴۰ کشتارگاه دولتی و ۳۴ کشتارگاه متعلق به بخش خصوصی بوده است. بیشترین تعداد کشتارگاه مربوط به استان فارس با ۳۵ کشتارگاه است که شامل ۳۲ کشتارگاه دولتی و ۳ کشتارگاه خصوصی است و استان‌های البرز، قم و زنجان با ۲ کشتارگاه، کمترین تعداد کشتارگاه را در کشور به خود اختصاص داده است. در این میان استان آذربایجان غربی با داشتن ۱۷ کشتارگاه که تماماً متعلق به بخش دولتی می‌باشند، که حدود ۴/۵۵ درصد از کشتارگاه‌های کشور را شامل می‌شود .

خلاصه‌ای از آمار کشتار دام در سال ۱۳۹۶

تعداد کشتارگاه‌های کشور و استان

عنوان	تعداد کل	دولتی	خصوصی
کشور	۳۷۴	۳۴۰	۳۴
استان	۱۷	۱۷	۰

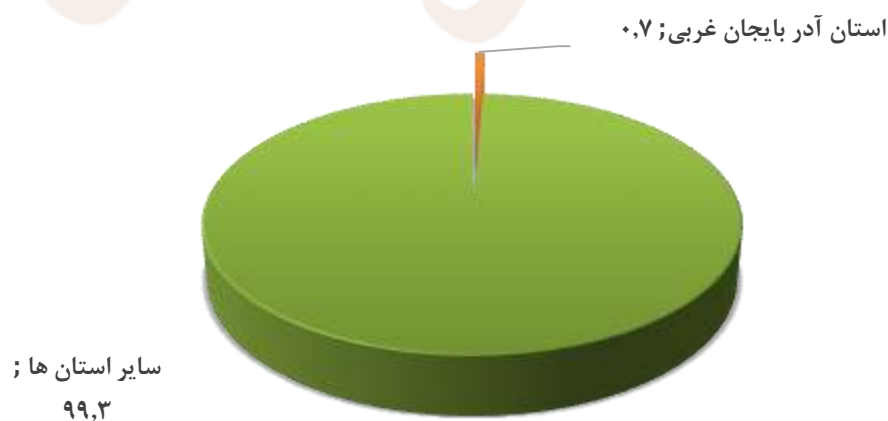
درصد کشتارگاه‌های کشور و استان



تعداد و وزن گوسفند و بره کشتار شده در کشتارگاه‌های کشور و استان: ۱۳۹۶

عنوان	تعداد	وزن (کیلو گرم)
کل کشور	۸۶۰۹۱۱۸	۱۶۱۵۳۵۲۹۴
استان آذربایجان غربی	۶۱۸۳۹	۱۲۸۶۶۴۱
سهم استان از کشور (درصد)	۰,۷۲	۰,۸۰

تعداد و وزن گوسفند و بره کشتار شده



تعداد و وزن بز و بزغاله کشتار شده در کشتارگاه‌های کشور و استان: ۱۳۹۶

عنوان	تعداد	وزن (کیلو گرم)
کل کشور	۲۲۲۳۱۱۰	۳۳۵۰۱۷۳۰
استان آدر بایجان غربی	۱۶۹۹۵	۲۳۹۸۹۰
سهم استان از کشور (درصد)	۰,۷۶	۰,۷۲

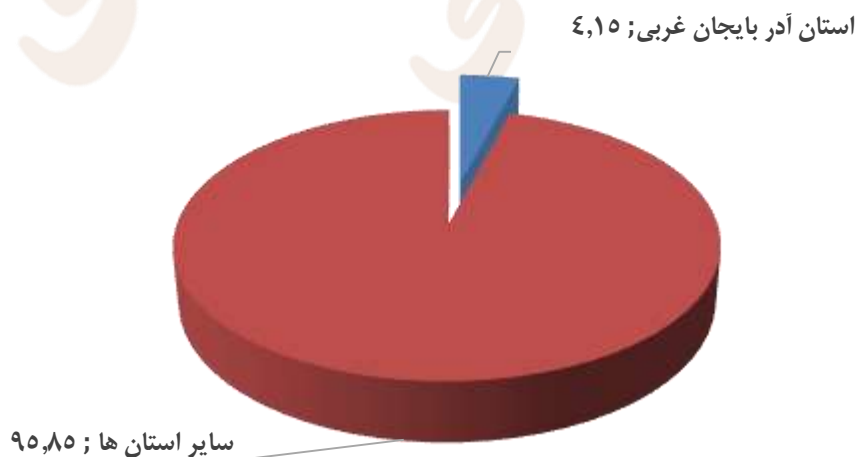
درصد بز و بزغاله کشتار شده



تعداد و وزن گاو و گوساله کشتار شده در کشتارگاه‌ها بر حسب استان: ۱۳۹۶

عنوان	تعداد	وزن (کیلو گرم)
کل کشور	۱۱۳۴۱۲۳	۲۲۲۹۲۳۵۲۳
استان آدر بایجان غربی	۴۷۰۲۴	۹۲۴۰۵۰۶
سهم استان از کشور (درصد)	۴,۱۵	۴,۱۵

درصد گاو و گوساله کشتار شده



تعداد و وزن گاومیش و بچه گاومیش کشتار شده در کشتارگاهها بر حسب استان: ۱۳۹۶

عنوان	تعداد	وزن (کیلو گرم)
کل کشور	۲۱۹۷۰	۴۱۶۰۹۳۳
استان آدر بایجان غربی	۳۹۹۹	۶۹۸۵۵۳
سهم استان از کشور (درصد)	۱۸,۲۰	۱۶,۸۰

درصد گاو میش و بچه گاومیش کشتار شده



در سال ۱۳۹۶ تعداد ۳۲۷۵۲ نفر شتر و بچه شتر با وزن لاشه ۶۹۹۰۶۰۳ کیلوگرم در کشور کشتار شده‌اند که این ارقام در استان صفر می‌باشند.

تعداد انواع دام کشتار شده در کشتارگاه‌های استان آذربایجان غربی به تفکیک شهرستان: ۱۳۹۶

گاو میش و بچه گاو میش		گاو و گوساله		بز و بزغاله		گوسفند و بره		شرح
درصد از استان	تعداد	درصد از استان	تعداد	درصد از استان	تعداد	درصد از استان	تعداد	
۱۰۰	۳۹۹۹	۱۰۰	۴۷۰۲۴	۱۰۰	۱۶۹۹۵	۱۰۰	۶۱۸۳۹	کل استان
۵۲,۲۴	۲۰۸۹	۲۲,۶۸	۱۰۶۶۷	۱۲,۲۵	۲۰۸۲	۳۸,۷۸	۲۳۹۷۹	شهرستان ارومیه
۰,۰۰	۰	۱,۵۹	۷۴۸	۱,۱۵	۱۹۶	۰,۱۹	۱۱۶	شهرستان پیرانشهر
۱۱,۶۸	۴۶۷	۱۰,۹۹	۵۱۶۹	۲,۷۸	۴۷۲	۱۱,۰۷	۶۸۴۴	شهرستان خوی
۰,۰۰	۰	۵,۴۸	۲۵۷۹	۵,۸۸	۱۰۰۰	۰,۵۲	۳۲۰	شهرستان سردشت
۳,۵۵	۱۴۲	۶,۶۰	۳۱۰۳	۶,۰۸	۱۰۳۴	۶,۹۷	۴۳۱۲	شهرستان سلماس
۰,۰۰	۰	۴,۱۲	۱۹۳۶	۰,۲۸	۴۷	۱۸,۹۲	۱۱۷۰۳	شهرستان ماکو
۱۴,۵۳	۵۸۱	۱۲,۰۹	۵۶۸۳	۴۶,۴۹	۷۹۰۱	۲,۱۷	۱۳۴۴	شهرستان مهاباد
۳,۷۳	۱۴۹	۱۳,۰۳	۶۱۲۵	۱,۲۳	۲۰۹	۶,۷۱	۴۱۵۱	شهرستان میاندوآب
۱۰,۴۸	۴۱۹	۴,۶۴	۲۱۸۴	۱,۴۷	۲۵۰	۱,۰۰	۶۱۷	شهرستان نقده
۰,۰۰	۰	۱۰,۴۹	۴۹۳۵	۲,۱۰	۳۵۷	۱,۳۱	۸۱۰	شهرستان بوکان
۰,۰۰	۰	۰,۷۹	۳۷۲	۰,۳۲	۵۵	۰,۹۰	۵۵۹	شهرستان شاهین دژ
۰,۰۰	۰	۱,۰۳	۴۸۶	۰,۰۵	۹	۰,۴۴	۲۷۰	شهرستان تکاب
۰,۰۵	۲	۰,۶۸	۳۱۸	۰,۰۴	۷	۰,۰۵	۳۳	شهرستان اشنویه
۱,۴۰	۵۶	۱,۲۲	۵۷۵	۰,۲۲	۳۷	۰,۸۳	۵۱۱	شهرستان چالدران
۰,۰۰	۰	۰,۶۰	۲۸۳	۰,۶۹	۱۱۷	۰,۸۵	۵۲۷	شهرستان پلدشت
۲,۳۵	۹۴	۲,۵۸	۱۲۱۳	۰,۳۴	۵۸	۳,۵۳	۲۱۸۴	شهرستان چابپاره
۰,۰۰	۰	۱,۳۸	۶۴۸	۱۸,۶۲	۳۱۶۴	۵,۷۶	۳۵۵۹	شهرستان شوط

وزن لاشه انواع دام کشتار شده در کشتارگاه‌های استان آذربایجان غربی به تفکیک شهرستان: ۱۳۹۶

گاو میش و بچه گاو میش		گاو و گوساله		بز و بزغاله		گوسفند و بره		شرح
درصد از استان	وزن (کیلوگرم)	درصد از استان	وزن (کیلوگرم)	درصد از استان	وزن (کیلوگرم)	درصد از استان	وزن (کیلوگرم)	
۱۰۰	۶۹۸۵۵۳	۱۰۰	۹۲۴۰۵۰۶	۱۰۰	۳۳۹۱۹۰	۱۰۰	۱۲۸۶۶۴۱	کل استان
۴۹,۳۶	۳۴۴۸۱۸	۲۳,۱۱	۲۱۳۵۶۸۲	۱۳,۹۵	۳۳۴۵۹	۴۲,۹۱	۵۵۲۱۰۱	شهرستان ارومیه
۰,۰۰	۰	۱,۰۱	۹۳۵۰۰	۱,۰۶	۲۵۴۸	۰,۱۷	۲۲۲۶	شهرستان پیرانشهر
۱۲,۸۵	۸۹۷۹۰	۱۱,۳۶	۱۰۴۹۹۵۰	۳,۳۴	۸۰۲۴	۹,۵۸	۱۲۳۲۷۸	شهرستان خوی
۰,۰۰	۰	۵,۹۵	۵۴۹۳۶۵	۷,۲۶	۱۷۴۲۶	۰,۶۳	۸۱۰۹	شهرستان سردشت
۴,۰۷	۲۸۴۰۰	۵,۰۴	۴۶۵۴۵۰	۶,۴۷	۱۵۵۱۰	۶,۷۰	۸۶۲۴۰	شهرستان سلماس
۰,۰۰	۰	۴,۴۸	۴۱۳۹۷۴	۰,۲۹	۷۰۵	۱۴,۹۸	۱۹۲۷۳۴	شهرستان ماکو
۱۲,۹۱	۹۰۱۹۰	۱۰,۰۹	۹۳۲۵۳۷	۳۵,۱۸	۸۴۳۹۷	۲,۳۸	۳۰۶۴۹	شهرستان مهاباد
۴,۸۰	۳۳۵۲۵	۱۴,۶۵	۱۳۵۳۸۶۶	۱,۵۷	۳۷۶۲	۶,۷۸	۸۷۱۷۱	شهرستان میاندوآب
۱۱,۳۰	۷۸۹۲۵	۳,۳۱	۳۰۶۱۷۶	۳,۸۰	۹۱۱۱	۲,۱۸	۲۸۰۲۴	شهرستان نقده
۰,۰۰	۰	۱۳,۳۵	۱۲۳۳۸۵۰	۲,۹۸	۷۱۴۰	۱,۵۷	۲۰۲۵۰	شهرستان بوکان
۰,۰۰	۰	۰,۶۰	۵۵۸۰۰	۰,۴۶	۱۱۰۰	۱,۰۹	۱۳۹۷۵	شهرستان شاهین دژ
۰,۰۰	۰	۱,۰۳	۹۵۰۰۰	۰,۰۹	۲۱۵	۰,۵۳	۶۸۳۴	شهرستان تکاب
۰,۰۴	۲۸۵	۰,۷۱	۶۵۱۶۳	۰,۰۴	۹۹	۰,۰۹	۱۱۰۸	شهرستان اشنویه
۱,۹۸	۱۳۸۲۰	۰,۹۵	۸۷۷۸۰	۰,۲۳	۵۵۵	۰,۹۹	۱۲۷۷۵	شهرستان چالدران
۰,۰۰	۰	۰,۴۲	۳۸۸۸۱	۰,۹۵	۲۲۷۶	۱,۰۷	۱۳۷۷۰	شهرستان پلدشت
۲,۶۹	۱۸۸۰۰	۲,۶۳	۲۴۲۶۰۰	۰,۴۸	۱۱۶۰	۳,۱۴	۴۰۳۸۶	شهرستان چابهاره
۰,۰۰	۰	۱,۳۱	۱۲۰۹۳۲	۲۱,۸۴	۵۲۴۰۳	۵,۲۱	۶۷۰۱۱	شهرستان شوط